

# Klucz nasadowy, kątowy , dwustronny

176

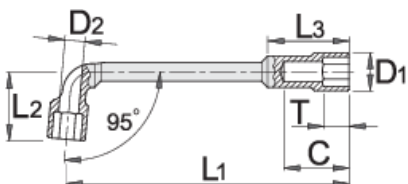





## Profile






## Cechy produktu

- materiał: stal chromo- wanadowa premium
- kuty matrycowo, całkowicie utwardzany i odpuszczany
- wykończenie powierzchni : chromowanie zgodne z ISO 1456:2009

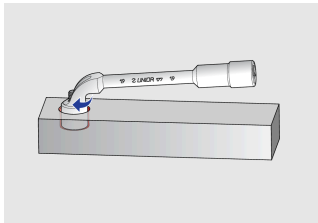


|  |  | L1    | L2 | C  | D1   | T  | L3   | D2  |  |
|--|---|-------|----|----|------|----|------|-----|---|
| 609102   | 6   | 104,5 | 22 | 22 | 11   | 7  | 29   | 5   | 44  |
| 609103   | 7   | 108   | 25 | 23 | 12   | 8  | 30,5 | 5   | 47  |
| 609104   | 8   | 113   | 26 | 27 | 13   | 10 | 30   | 6,5 | 76  |
| 609105   | 9   | 118   | 27 | 29 | 14,5 | 10 | 33   | 7   | 78  |

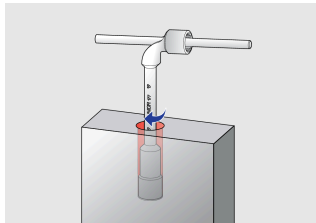
|  |  | L1    | L2   | C    | D1   | T    | L3  | D2   |  |
|---|--|-------|------|------|------|------|-----|------|--|
| 609106  | 10   | 123   | 31   | 32   | 16   | 11   | 35  | 7,5  | 123  |
| 609107  | 11   | 128,5 | 32   | 31   | 17   | 12   | 37  | 7,5  | 125  |
| 609108  | 12   | 135   | 33   | 34   | 18   | 12   | 40  | 8,5  | 161  |
| 609109  | 13   | 143   | 36,5 | 40   | 19   | 14   | 47  | 9    | 186  |
| 609110  | 14   | 149,5 | 40   | 41   | 21   | 14   | 48  | 10,5 | 226  |
| 609111  | 15   | 163   | 41,5 | 43   | 22,5 | 15   | 50  | 11   | 236  |
| 609112  | 16   | 173   | 46,5 | 47   | 24   | 17   | 54  | 13   | 340  |
| 609113  | 17   | 184,5 | 46,5 | 49   | 25   | 18   | 56  | 13   | 360  |
| 609114  | 18   | 198   | 49   | 51,5 | 26,5 | 19,5 | 58  | 13   | 411  |
| 609115  | 19   | 204   | 52   | 52,5 | 28   | 20,5 | 62  | 14   | 445  |
| 609116  | 20   | 207   | 53,5 | 54,5 | 30   | 21,5 | 63  | 14   | 495  |
| 609117  | 21   | 216   | 57   | 57,5 | 30,5 | 23,5 | 65  | 15   | 487  |
| 609118  | 22   | 231   | 57   | 58   | 32   | 23,5 | 67  | 16   | 590  |
| 609119  | 23   | 238   | 62   | 64,5 | 33,5 | 24,5 | 74  | 18   | 640  |
| 609120  | 24   | 249   | 64,5 | 68,5 | 34   | 25,5 | 77  | 18   | 713  |
| 609121  | 25   | 260   | 67   | 69,5 | 36   | 25,5 | 79  | 19,5 | 703  |
| 609122  | 26   | 270,5 | 68   | 70   | 36   | 27   | 81  | 22   | 876  |
| 609123  | 27   | 280   | 68   | 71   | 37   | 25,5 | 80  | 20   | 867  |
| 609124  | 28   | 290,5 | 70   | 73,5 | 38,5 | 27,5 | 84  | 21   | 1045   |
| 609125  | 29   | 298,5 | 72   | 78,5 | 41   | 28,5 | 90  | 22   | 1140   |
| 609126  | 30   | 311   | 75   | 80,5 | 42   | 28,5 | 93  | 23   | 1257   |
| 609127  | 32   | 330,5 | 79   | 82,5 | 45   | 28,5 | 95  | 24   | 1434   |
| 609128  | 35   | 340   | 90   | 97,5 | 48   | 35,5 | 108 | 25   | 2200   |
| 609129  | 36   | 376   | 80   | 86   | 50   | 30   | 100 | 25   | 2235   |

\* Przedstawiony wygląd produktu jest orientacyjny. Wszystkie wymiary są w mm, podana waga w gramach

## Użycie (Obrazy)



Kształt i otwarta część klucza umożliwia jego zastosowanie przy bardzo długich gwintach.



Dzięki głębokiemu profilowi klucz pracuje również jak nasadka z długimi śrubami.

## Fotografia (Obrazy)

