

# Гарнитура клучеви и одвртки во SOS влошка за алат

964/46SOS



## Profiles

---



## Product features

- Димензија на влошката : 564 x 364 x 30 mm
- Компатибилни со фиоките на Eurostyle, Eurovision, Euromotion, Europlus и Hercules (предните фиоки)






## Гарнитурата вклучува:

- 17x Насаден долг клуч приклучок (article 120/1) dim. 6, 7, 8, 9, 10, 11, 12, 13, 14, 15, 16, 17, 18, 19, 21, 22, 24
- 9 x инбус клучеви (артикл 220/3) димензија 1.5, 2, 2.5, 3, 4, 5, 6, 8, 10 на пластичен држач
- 6 x плоснат одвртувач TBI (артикл 615TBI) dim. 0.4x2.5x75, 0.5x3.0x80, 0.6x3.5x100, 0.8x4.0x100, 1.2x6.5x150, 1.2x8.0x175
- 2x крстач PH одвртувач TBI (article 615TBI) dim. PH 1x80, PH 2x100
- 2 x одвртка кратка (PH) плосната TBI (article 627TBI) dim. 1.0x5.5x25
- 2 x Одвртка кратка крстач (PH)облик TBI изведба (article 626TBI) dim. PH 2x25

940E  
940EV  
920PLUS

3/3

564 x 364 x 30

Product name	SKU	Article	Dimensions	Quantity
Гарнитура клучеви и одвртки во SOS влошка за алат	623987	964/46SOS	-	36
Комбиниран вилушкаст окаст клуч, долг, полиран		120/1	6, 7, 8, 9, 10, 11, 12, 13, 14, 15, 16, 17, 18, 19, 21, 22, 24	17
Гарнитура инбус клучеви на пластичен сталак		220/3PH		1
Одвртувач плоснат TBI изведба		605TBI	0.4 x 2.5x75, 0.5 x 3.0x80, 0.6 x 3.5x100, 0.8 x 4.0x100, 1.2 x 6.5x150, 1.2 x 8.0x175	6
Одвртка крстач (PH) TBI изведба		615TBI	PH 1x80, PH 2x100	2
Одвртка плосната кратка TBI изведба		627TBI	1.0 x 5.5x25	1
Одвртка кратка крстач (PH)облик TBI изведба		626TBI	PH 2x25	1
SOS влошка за алат за 964/46ASOS		VL964/46SOS	564x364x30	1

\* Сликите на производите се симболични. Сите димензии се во мм, тежината е во грамови. Сите наведени димензии може да се разликуваат во ниво на толеранција

## Safety tips



- Use a screw holding screwdriver to get screws started in awkward, hard-to-reach areas.
- Use a stubby screwdriver in close quarters where a conventional screwdriver cannot be used.
- A rounded tip should be redressed with a file; make sure edges are straight.
- Screwdrivers used in the shop are best stored in a rack. This way, the proper



- Don't use pliers on the handle of a screwdriver to get extra turning power. A wrench should only be used on the square shank or bolster of a screwdriver that is especially designed for that purpose.
- Don't expose a screwdriver blade to excessive heat as it may reduce the hardness of the blade.
- Don't use a screwdriver with a split or broken handle.

selection of the right screwdriver can be quickly made.

- Keep the screwdriver handle clean; a greasy handle is apt to cause accidents.
- A screwdriver should never be used as pry bar. If it is overstressed in this manner, the blade might break and send a particle of steel into the operator's arm or even towards his eyes.

- Don't use a regular screwdriver to check a storage battery or to determine if an electrical circuit is live.