





Abziehbrücke für 2026/2

2026.3/2



Profile



|  |  |  |
|--|---|---|
| 623951 | 5 - 60 | 504 |
| 623952 | 12 - 75 | 959 |
| 623953 | 22 - 115 | 2415 |

* Bilder von Produkten sind Symbolfotos. Abmessungen sind in mm, Gewichte in Gramm.