


# Čeljust rezervna, aluminijasta za 721/6 in 721Q/6

722.1AL





## Profili



### Atributi izdelka

- material: aluminij
- garnitura dveh kosov

	B	
623084	80	60
619026	125	156
619027	150	400
619029	200	541

\* Slike proizvodov so simbolične. Vse dimenzije so v mm, masa v g. Vse navedene dimenzije lahko odstopajo v tolerančnih merah.

## Varna uporaba



- Izogibajte se vpenjanju z močnim pritiskom na vogal čeljusti za primež, saj se lahko odlomi vogal čeljusti.
- Čim prej zamenjajte upognjeni ročaj.
- Uporabite vijake v vseh luknjah na dnu primeža.
- Pod maticami uporabite podložke.
- Ko delo poteka v primežu za žaganje, žagajte čim bližje čeljusti, da preprečite tresljaje. Pazite, da ne zarežete v čeljusti.
- Ko vpenjate izredno dolg obdelovanec, raje podprite skrajni del obdelovanca, kot da pritiskate na primež.
- Redno rahlo naoljite vse gibljive dele.
- Če je izpostavljen navojni del primeža, naj bo brez ostružkov in umazanije.
- Zavržite primež, ki kaže najmanjši zlom oziroma ozko razpoko površine.
- Vedno uporabite primež, ki je dovolj velik, da lahko obdelovanec zadržite brez napora.



- Čeljusti primeža ne uporabljajte kot nakovalo.
- Nikoli ne uporabljajte podaljška za dodaten pritisk.
- Nikoli ne udarjajte po ročaju za zategovanje z večjo močjo od sile roke.
- Nikoli ne poskušajte popraviti primeža z varjenjem ali s trdim spajkanjem.
- Ne poskušajte upogniti težke palice v lahkem primežu.