


Ανταλλακτικές σιαγόνες αλουμινίου για 721/6 και 721Q/6

722.1AL






Προφίλ



Χαρακτηριστικά προϊόντος

- Υλικό: αλουμίνιο
- Σετ 2 τεμ.

		
623084	80	60
619026	125	156
619027	150	400
619029	200	541

* Οι εικόνες των προϊόντων είναι συμβολικές. Όλες οι διαστάσεις είναι σε mm, το βάρος είναι σε γραμμάρια. Όλες οι αναφερόμενες διαστάσεις μπορεί να διαφέρουν σε ανοχές.

Συμβουλές ασφαλείας



- Αποφύγετε το σφίξιμο με μεγάλη πίεση στη γωνία των σιαγόνων της μέγγενης καθώς μπορεί να σπάσει μια γωνία μιας σιαγόνας.
- Αντικαταστήστε μια λυγισμένη λαβή το συντομότερο δυνατό.
- Χρησιμοποιήστε μπουλόνια σε όλες τις τρύπες στη βάση της μέγγενης.
- Χρησιμοποιήστε ροδέλες κλειδώματος κάτω από τα παξιμάδια.
- Όταν το μέρος εργασίας κρατιέται σε μέγγενη για πριόνισμα, κρατάτε το πριόνι όσο το δυνατόν πιο κοντά στις σιαγόνες για να αποτρέψετε τους κραδασμούς. Προσέξτε να μην κόψετε τις σιαγόνες.
- Όταν σφίγγετε πολύ μακριά κομμάτια, στηρίξτε το άκρο τους, ώστε να μην ασκείται επιπλέον πίεση στη μέγγενη.
- Λαδώνετε ελαφρά όλα τα κινούμενα μέρη τακτικά.
- Εάν το τμήμα της μέγγενης με σπείρωμα είναι εκτεθειμένο, διατηρήστε το απαλλαγμένο από γρέζια και βρωμιά.
- Απορρίψτε κάθε μέγγενη που παρουσιάζει το παραμικρό ράγισμα.
- Χρησιμοποιείτε πάντα μια μέγγενη αρκετά μεγάλη για να κρατάτε την εργασία χωρίς καταπόνηση.



- Μην χρησιμοποιείτε τα σαγόνια μιας μέγγενης ως αμόνι.
- Μην χρησιμοποιείτε ποτέ προέκταση λαβής για επιπλέον πίεση σύσφιξης.
- Ποτέ μην χτυπάτε τη λαβή για να σφίξετε πέρα από την πίεση του χεριού.
- Ποτέ μην προσπαθήσετε να επισκευάσετε μια μέγγενη με συγκόλληση.
- Μην προσπαθήσετε να λυγίσετε μια βαριά ράβδο σε μια ελαφριά μέγγενη.