


Резервни алуминиеви челюсти за арт. 721/6 и 721Q/6

722.1AL






Профили



Параметри на продукта

- материал: алуминий
- комплект 2 броя

		
623084	80	60
619026	125	156
619027	150	400
619029	200	541

* Снимките на продуктите са символични. Всички размери са в мм., теглото е в грамове .

Съвети за безопасност



- Избягвайте затягане със силен натиск върху ъгъла на челюстите на менгемета, тъй като това може да отчупи ъгъла на челюстта.
- Подменете огънатата ръчка при първа възможност.
- Използвайте болтове във всички отвори в основата на менгемето.
- Използвайте фиксиращи шайби под гайките.
- Когато сте захванали детайл в менгемето, режете възможно най-близо до челюстите, за да избегнете вибрации. Внимавайте да не режете върху челюстите.
- Когато затягате много дълъг елемент, поддържайте далечния му край, вместо да се опитвате да упражните допълнителен натиск в менгемето.
- Редовно смазвайте леко всички движещи се части.
- Ако частта с резба на менгемето е оголена, пазете я чиста от стърготини и замърсявания.
- Изхвърлете всяко менгеме, което показва някакви пукнатини или счупвания.
- Винаги използвайте достатъчно голямо менгеме, така че да държите детайла без напрежение.



- Не използвайте челюстите на менгеме като наковалня.
- Никога не използвайте удължител на дръжка за допълнително затягане.
- Никога не удряйте по дръжката, за да стегнете извън натиска на ръката.
- Никога не опитвайте да поправите менгемето чрез заваряване или запояване.
- Не се опитвайте да огънете здрав прът в леко менгеме.