


Reserve bek voor 721/6 en 721Q/6, Aluminium

722.1AL





Profielen



Product attributen

- materiaal: aluminium
- set van 2 stuks

	B	
623084	80	60
619026	125	156
619027	150	400
619029	200	541

* Afbeeldingen van producten zijn symbolisch. Alle afmetingen zijn in mm, en het gewicht in grammen. Alle vermelde afmetingen kunnen variëren in tolerantie.

Veiligheidstips



- Vermijd klemmen met zware druk op de hoek van de bankschroefbekken, omdat daardoor een hoek van een bek kan afbreken.
- Vervang een gebogen handvat zo snel mogelijk.
- Gebruik bouten in alle gaten in de basis van de bankschroef.
- Gebruik borgringen onder de moeren.
- Wanneer het werk in een bankschroef wordt gehouden om te zagen, zaag dan zo dicht mogelijk bij de bekken om trillingen te voorkomen. Zorg ervoor dat u niet in de bekken zaagt.
- Wanneer u extra lang werk opspant, ondersteun dan het uiteinde van het werk in plaats van extra druk uit te oefenen op de bankschroef.
- Alle bewegende delen regelmatig licht oliën.
- Als het schroefdraadgedeelte van de bankschroef blootligt, houd het dan vrij van spanen en vuil.
- Gooi een bankschroef met de kleinste haarscheurtjes weg.
- Gebruik altijd een bankschroef die groot genoeg is om het werk zonder spanning vast te houden.



- Gebruik de kaken van een bankschroef niet als aambeeld.
- Gebruik nooit een verlengstuk voor extra klemdruk.
- Sla nooit op de handgreep om hem strakker te zetten dan de handdruk.
- Probeer nooit een bankschroef te repareren door lassen of solderen.
- Probeer geen zware staaf te buigen in een lichte bankschroef.