

КОМПЛЕКТ КЛЕЩИ В КАРТОНЕНА КУТИЯ

402A





Профили




Параметри на продукта

Комплектът включва :

- 1x комбинирани клещи (артикул 406/1BI)разм. 180
- 1x клещи резачки (артикул 461/1BI)разм. 160
- 1x клещи гарга (артикул 445/1BI)разм. 240

Име на продукта	SKU	Артикул	Документация	Количество
комплект клещи в картонена кутия	617818	402A	-	3
Клещи комбинирани BI		406/1BI	180	1
Клещи резачки BI		461/1BI	160	1

Име на продукта	SKU	Артикул	Документация	Количество
Клещи гарга VI		445/1VI	240	1

* Снимките на продуктите са символични. Всички размери са в мм., теглото е в грамове .

Съвети за безопасност



- Клещите трябва да се смазват редовно. Капка масло на пантата ще удължи живота на инструмента и ще осигури лесна работа.
- Когато режете тел с клещи, винаги трябва да носите очила.
- За удобство са предвидени дръжки. Те не са предназначени да предоставят на потребителя никаква степен на защита срещу електрически удар и никога не трябва да се използват в електрически вериги под напрежение.



- Не използвайте клещи за рязане на закалена тел, освен ако не са специално произведени за тази цел.
- Не излагайте клещите на прекомерна топлина.
- Не използвайте клещите като чук.
- Не чукайте по дръжките. Те могат да се спукат или да се счупят.
- Не удължавайте дължината на дръжките на клещите, за да осигурите по-голям лост.
- Не използвайте клещи за гайки или болтове. Гаечният ключ ще свърши по-добра работа и с по-малък риск от повреда на крепежния елемент.