


Werkzeuglochwand, selbststehend

976A

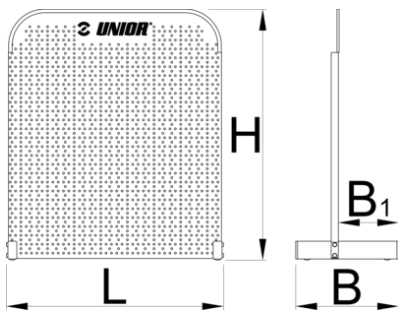



Profile



Produkteigenschaften

- Die Tafel ist für kleinere Geschäfte und Werkstätten bestimmt.
- Maße 700 x 700 mm



	L	B	B1	H	
621912	612	290	170	707	5488

* Bilder von Produkten sind Symbolfotos. Abmessungen sind in mm, Gewichte in Gramm.

Verwendung (Bilder)

