

# Doppel-Rohrsteckschlüssel, schwere Ausführung

216/1

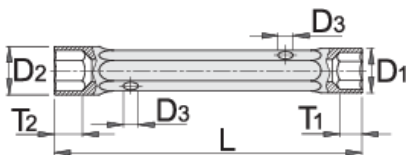





## Profile






## Produkteigenschaften

- Material: Premium Chrom-Vanadium-Stahl
- Vollkommen gehärtet und vergütet
- verchromt gemäß Industriestandard ISO 1456:2009
- polierter Kopf
- gefertigt laut Standard DIN 896 (nur metrische Dim.)



|  |  | L   | D1   | D2   | T1  | T2  | Durchmesser |  |
|--|---|-----|------|------|-----|-----|-------------|---|
| 615229   | 6 x 7   | 105 | 10   | 11   | 5   | 6   | 4           | 39  |
| 615230   | 8 x 9   | 110 | 12.5 | 13.5 | 6   | 7   | 5           | 54  |
| 615231   | 10 x 11   | 120 | 15   | 16   | 7.5 | 8   | 7           | 66  |
| 615232   | 12 x 13   | 140 | 17.5 | 19   | 8   | 9.5 | 8           | 128   |

|  |  | L   | D1   | D2   | T1 | T2 | Durchmesser |  |
|---|--|-----|------|------|----|----|-------------|--|
| 615233  | 14 x 15  | 145 | 20   | 21.5 | 10 | 11 | 8           | 144  |
| 615234  | 16 x 17  | 155 | 22.5 | 24   | 11 | 12 | 10          | 195  |
| 615235  | 18 x 19  | 165 | 25.5 | 26   | 13 | 15 | 12          | 275  |
| 615236  | 20 x 22  | 175 | 28   | 30   | 15 | 16 | 14          | 289  |

\* Bilder von Produkten sind Symbolfotos. Abmessungen sind in mm, Gewichte in Gramm.

## Ersatzteile

\_\_\_\_\_ Dorn für 216/1