

Capete chei tubulare 3/4" cu 12 laturi

197/1 12p

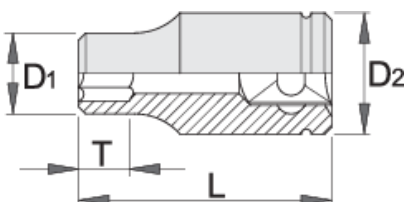





Profile



Caracteristicile produsului

- material: crom molibden
- forjata, calire si revenire totala
- acoperire cromare conform ISO 1456:2009
- polizate
- executie in concordanta cu standardul ISO 2725-1 (numai pentru dimensiunea in mm)



		D1	D2	L	T	
618666	22	32.2	36	50	14	215
618667	23	33.2	36	50	14	216
618668	24	34.2	36	51	16	224
618669	26	37	36	52	16	220
618670	27	38	36	52	22	224
618671	28	39.5	36	52	22	234
618672	30	42	36	54	24	254
618673	32	44	36	56	26	282
618674	34	47	36	56	26	329
618675	36	50	38	58	28	372
618676	38	52	38	60	28	473
618677	41	56	40	64	30	487
618678	46	62	42	66	32	566
618679	50	68	42	70	34	683
618680	55	74	45	76	38	828
618681	60	80	45	78	42	993

* Imaginea produsului este simbolica.Toate dimensiunile sunt exprimate în mm,greutatea în grame.

Frequently asked questions

Am atașat capul de tubulara la instrumentul pneumatic și peretele tubularei a crăpat. Ce ar putea fi greșit?

Când lucrați cu șurubelnițe pneumatice, trebuie să utilizați o cheie a soclului de impact.