

Capete chei tubulare de IMPACT lungi 3/4"

232/4L6p

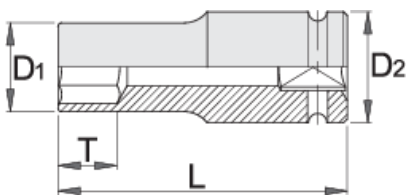





Profile






Caracteristicile produsului

- material:crom molibden
- forjata, calire si revenire totala
- acoperire prin brunare dupa standardul ISO 9717
- realizate conform standardelor ISO 2725-2 și DIN 3129



		D1	D2	L	T	
607934	17	31	44	95	17	587
607935	19	33	44	95	19	580

		D1	D2	L	T	
607936	21	35	44	95	21	589
607937	22	37	44	95	22	643
607938	24	39	44	95	24	656
607939	27	43	44	95	27	731
609404	28	44	44	95	28	708
607940	30	47	44	95	30	802
607941	32	49	44	95	32	821
607942	33	51	44	95	33	906
607943	36	54	44	95	36	944
607944	41	60	44	95	38	1078
607945	46	67	44	95	38	1298

* Imaginea produsului este simbolica. Toate dimensiunile sunt exprimate în mm, greutatea în grame.

Safety (pictures)

