


# Накрайник 1/4" (6.3) с вложка

188.10A

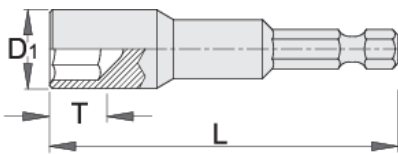






## Профили



## Параметри на продукта

- материал: хром-ванадий
- ковани, изцяло закалени
- цветните върхове позволяват бърз избор на необходимата приставка
- изработен в съответствие със стандарт DIN 7424



			D1	L	T	
619448	6.3(1/4")	8	12.5	65	3.9	27
618701	6.3(1/4")	10	14.5	65	5	33
618702	6.3(1/4")	13	18	65	6	47
618703	6.3(1/4")	17	23.3	65	9.5	74

\* Снимките на продуктите са символични. Всички размери са в мм., теглото е в грамове .

