

Accessoires à chocs 1"

233.8/4



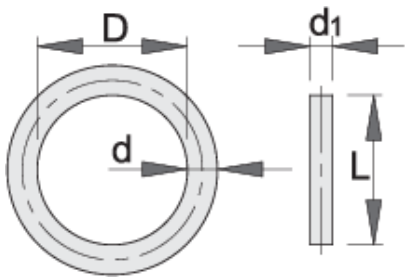
Profils






Description produit

- broche : chrome molybdène
- anneau : caoutchouc

- finition de la broche : phosphaté selon la norme DIN



		D	d	L	d_1	
615254	22 - 70	46	3.5	43	5	21
615255	75 - 80	75	5.7	75	6	38

* Les images des produits ne sont pas contractuelles. Toutes les dimensions sont en mm, les poids en grammes.

Utilisation (pictures)



Safety (pictures)

