

Adaptor de IMPACT cu profil TX exterior 1/2"

231/4ATX

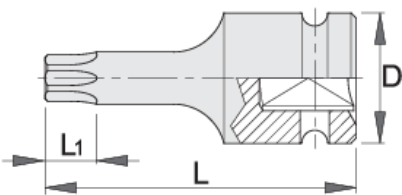





Profile



Caracteristicile produsului

- material:crom molibden
- forjata, calire si revenire totala
- acoperire prin brunare dupa standardul ISO 9717



		D	L	L1	
612874	TX 30	25	55	3.8	86
612875	TX 40	25	55	3.8	86

		D	L	L1	
612876	TX 45	25	55	4,3	86
612877	TX 50	25	55	5	92
612878	TX 55	25	55	5,5	95
612879	TX 60	25	55	8	105
618761	TX 70	25	55	9,4	111

* Imaginea produsului este simbolica. Toate dimensiunile sunt exprimate în mm, greutatea în grame.

Safety (pictures)

