

Вложка 1/2" IMPACT с външен TX профил

231/4ATX

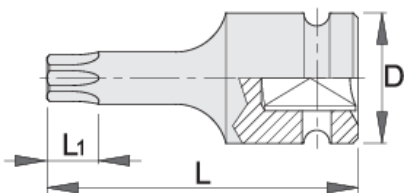





Профили



Параметри на продукта

- материал: хром-молибден
- ковани, изцяло закалени
- фосфатирани в съответствие със стандарт ISO 9717



		D	L	L1	
612874	TX 30	25	55	3.8	86
612875	TX 40	25	55	3.8	86

		D	L	L1	
612876	TX 45	25	55	4,3	86
612877	TX 50	25	55	5	92
612878	TX 55	25	55	5,5	95
612879	TX 60	25	55	8	105
618761	TX 70	25	55	9,4	111

* Снимките на продуктите са символични. Всички размери са в мм., теглото е в грамове .

Безопасност (снимки)

