

Schraubendreher-Einsatz 1/2 Zoll mit TX-Profil

192/2TX

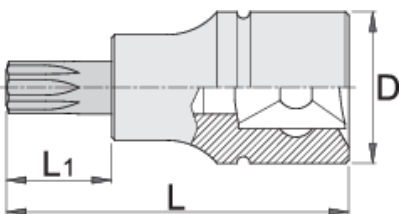





Profile






Produkteigenschaften

- Material: Kopf - Premium Flex Chrom-Vanadium-Stahl
- Klinge aus Premium Plus Kohlenstoffstahl, geölt-Korrosionsschutz
- Vollkommen gehärtet und vergütet



		D	L	L1	
605562	TX 20	22.9	52	16	71
605563	TX 25	22.9	52	16	73

		D	L	L1	
605564	TX 27	22.9	52	16	73
605565	TX 30	22.9	52	16	75
605566	TX 40	22.9	52	16	77
605567	TX 45	22.9	52	16	78
605568	TX 50	22.9	52	16	80
605569	TX 55	22.9	57	21	85
605570	TX 60	22.9	57	21	96

* Bilder von Produkten sind Symbolfotos. Abmessungen sind in mm, Gewichte in Gramm.

Verwendung (Bilder)

