

# Насаден клуч со внатрешен ТХ профил 1/2"

191/1

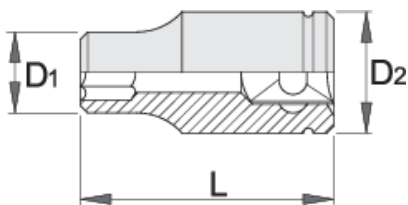


## Profiles



## Product features

- материјал: специјален хром ванадиум челик
- кован, целосно појачан и кален
- хромиран според ISO 1456:2009
- полиран



607141



E 10

D2

22

D1




14

L

38



58

		D2	D1	L	
607142	E 11	22	15	38	52
607143	E 12	22	15	38	55
607144	E 14	22	17	38	57
607145	E 16	22	19	38	62
607146	E 18	22	21	38	78
607147	E 20	26	23	40	95
607148	E 22	26	25.3	40	105
607149	E 24	28	27.3	40	119

\* Сликите на производите се симболични. Сите димензии се во мм, тежината е во грамови. Сите наведени димензии може да се разликуваат во ниво на толеранција

## Frequently asked questions

### **I attached the socket wrench to the pneumatic tool and the wall cracked. What could be wrong?**

When working with pneumatic screwdrivers, you must use an impact socket wrench.