


Вложка 1/2" вътрешен ТХ профил

191/1

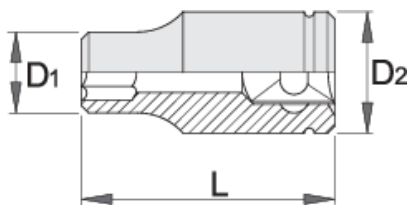


Профили



Параметри на продукта

- материал: хром-ванадий
- кована, изцяло закалена
- хромирана в съответствие със стандарт ISO 1456:2009
- полирана



607141



E 10

D2

22

D1




14

L

38



58

		D2	D1	L	
607142	E 11	22	15	38	52
607143	E 12	22	15	38	55
607144	E 14	22	17	38	57
607145	E 16	22	19	38	62
607146	E 18	22	21	38	78
607147	E 20	26	23	40	95
607148	E 22	26	25.3	40	105
607149	E 24	28	27.3	40	119

* Снимките на продуктите са символични. Всички размери са в мм., теглото е в грамове .

Често задавани въпроси

Поставих вложка на пневматичния гайковерт и стената се спука.Какво се обърка?

Когато работите с пневматични гайковерти задължително използвайте ударни ИМПАСТ вложки.