

Вложка 1/2", ZX профил

192/2ZX

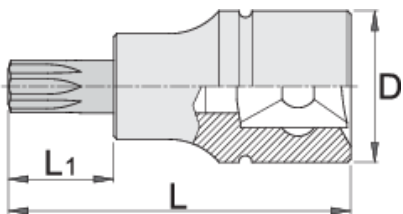




Профили






Параметри на продукта

- материал: вложка: хром-ванадиева, хромирана
- накрайник: специална инструментална стомана
- кована, изцяло закалена



		D	L	L1	
612165	M 5	22.9	52	16	72
612166	M 6	22.9	52	16	70
612167	M 8	22.9	52	16	80

		D	L	L1	
612168	M 10	22.9	57	21	84
612169	M 12	22.9	57	21	90
612170	M 14	22.9	57	21	97
620257	M 16	22.9	57	21	155

* Снимките на продуктите са символични. Всички размери са в мм., теглото е в грамове .