

# Пневматска аголна брусалка

1517S



## Profiles



## Product features

- 4500 в/min во слободен од
- максимален воздушен притисок: 6,2 Bar<sub>i</sub>
- потрошувачка на воздух 340 l/min
- Приклучок за внес на воздух 1/4"
- навој на осовина на глава 5/8"

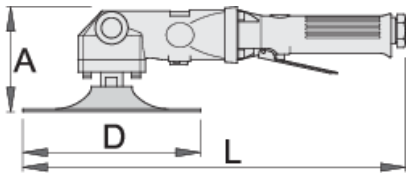
## Предности:



- мал и компактен алат
- погодна за ракување и со лева и со десна рака
- рачка што се отстранува
- погодно копче за вклучување

## Употреба:

- брусење на заварени места
- брусење на остри ивици

- поправка на мали нерамни површини



	L	A	D	
617729	375	100	175	2610

\* Сликите на производите се симболични. Сите димензии се во мм, тежината е во грамови. Сите наведени димензии може да се разликуваат во ниво на толеранција

## Usage (pictures)



## Photo (pictures)



## Accessories



Спојка, машки дел



Спојка, машки дел



Спојка, женски дел



Спојка, женски дел



Регулатор за пневматски филтер и подмачкувач 3/8"



Припремна група 1/2"



Спирално црево за воздух

## Safety tips



- The pressure in the tool during the operation has to be at least 6.2 bar for the tool to work properly.
- Regularly clean and dry the air filters and inlet air supply.
- Always use clean and dry air with the correct mixture of oil, for maximum tool life.
- Check the joints and ensure that the tubes and other equipment are not damaged before use.
- All tools should be gently oiled prior to being stored.
- Always store pneumatic tools in dry places away from water.
- Always use original spare parts.
- Repairs can be performed only by authorised staff people authorised by Unior d.d.



- Always disconnect tools not in use from the air supply.