

Marteau burineur

1514



Profils



Description produit

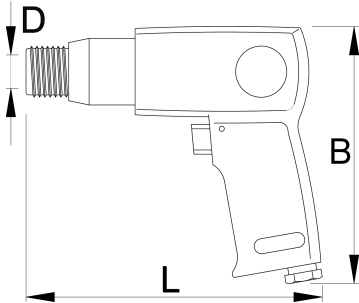
- utilisé par exemple pour couper de la tôle, enlever des rivets, des boulons, nettoyer des soudures, et enlever du carrelage ainsi que du plâtre toujours avec le burin adéquat
- avec ressort fermé, changement rapide de la retenue de sécurité (pièce détachée)
- Course : dim 170 - 67mm ; dim 225 - 92mm
- emmanchement rond : 9,1mm
- Cadence coups/min : dim 170 - 3000 ; dim 225 - 2100
- Consommation d'air : 250 l/min
- entrée d'air : 1/4"



Avantages :

- outils léger et compacte pour une utilisation dans des endroits exigus
- large palette d'utilisations
- Changement du dispositif de retenue

Utilisation:

- Industrie automobile
- Coupe de la tôle d'acier et des têtes de boulons
- retirer des soudures
- Utilisation en construction sur des murs, pierres, briques...



	L	B	D	
617714	170	150	19	1810
617715	225	150	19	2160

* Les images des produits ne sont pas contractuelles. Toutes les dimensions sont en mm, les poids en grammes.

Utilisation (pictures)



Photo (pictures)



Accessories



Ressort de burineur pour ref 1514



Retenue rapide burin pour ref 1514



Burin plat



Burin à pointe



Burin pour points de soudure et rivets



Découpeur de panneau



Découpe bordure



Burin plat coudé



Embout fileté



Embout fileté



Raccord rapide fileté



Raccord rapide fileté



Régulateur, épurateur, lubrificateur 3/8"



Régulateur, épurateur, lubrificateur 1/2"



Tuyau pneumatique spiralé

Safety tips



● The pressure in the tool during the operation has to be at least 6.2 bar for the tool to work properly.



● Always disconnect tools not in use from the air supply.

- Regularly clean and dry the air filters and inlet air supply.
- Always use clean and dry air with the correct mixture of oil, for maximum tool life.
- Check the joints and ensure that the tubes and other equipment are not damaged before use.
- All tools should be gently oiled prior to being stored.
- Always store pneumatic tools in dry places away from water.
- Always use original spare parts.
- Repairs can be performed only by authorised staff people authorised by Unior d.d.