

# Вложка 1/2", 12-ъгълна

190/1 12p



## Профили

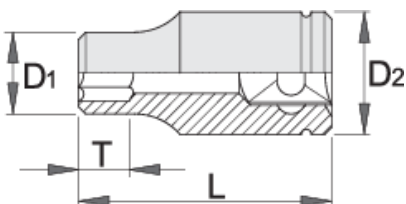






## Стандарти





ISO 2725 - 1

## Параметри на продукта

- материал: хром-ванадий
- кована, изцяло закалена
- хромирана в съответствие със стандарт EN 12540
- полирана
- изработена в съответствие със стандарт ISO 2725-1 (само за метрични размери)

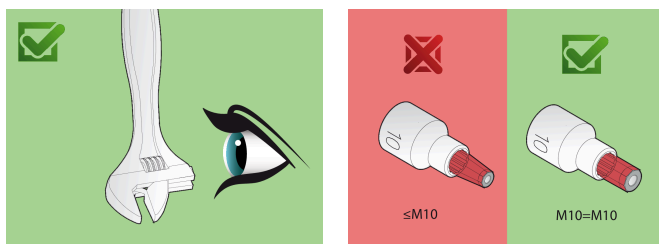


		D1	D2	L		
603812	10	15	22.9	38	12	55
603813	11	16.3	22.9	38	12	55
603814	12	17.9	22.9	38	12	65
603815	13	18.8	22.9	38	12	65
603816	14	19.7	22.9	38	12	65
603817	15	20.4	22.9	38	12	65
603818	16	22.9	21.5	38	12	65
603819	17	24.3	22	38	12	65
603820	18	25.5	23	38	12	100
603821	19	26.8	24	38	14	105
603822	20	28.1	24	38	14	115
603823	21	29.3	25	38	14	128
603824	22	30.4	25	38	14	142
603825	23	31.7	26	40	14	147
603826	24	33.1	28	42	16	165
603827	27	37	30	43	18	180
603828	30	40.7	34	46	22	195
603829	32	43.2	36	46	22	237
621722	36	47.9	37.8	46	22	245
609366	3/8"	15	21.8	38	12	55
609367	7/16"	16.3	21.8	38	12	55
609368	1/2"	18.8	21.8	38	12	65
609369	9/16"	20.4	21.8	38	12	65
609370	19/32"	21.7	20.7	38	12	65
609371	5/8"	22.9	21.5	38	12	65
609372	11/16"	23.9	22	38	12	65
609373	3/4"	25.9	23	38	14	105
609374	25/32"	27.9	24	38	14	115
609375	13/16"	27.9	25	38	14	128

		D1	D2	L		
609376	7/8"	29,9	26	40	14	142
609377	15/16"	31,9	28	42	16	165
609378	1"	33,9	30	42	16	170
609379	1.1/16"	35,9	30	43	18	180
609380	1.1/8"	37,9	32	43	20	190
609381	1.3/16"	39,9	34	46	22	195
609382	1.1/4"	41,9	36	46	22	237

\* Снимките на продуктите са символични. Всички размери са в мм., теглото е в грамове .

## Безопасност (снимки)



## Често задавани въпроси

### **Поставих вложка на пневматичния гайковерт и стената се спука. Какво се обърка?**

Когато работите с пневматични гайковерти задължително използвайте ударни ИМПАКТ вложки.