

Capete chei tubulare 3/8", varianta lunga

238/1L6p



Profile

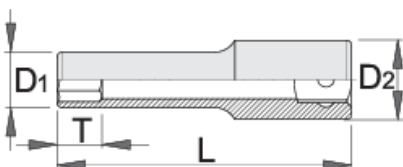





Standarde

ISO 2725 - 1

Caracteristicile produsului

- material:crome vanadium
- forjata, calire si revenire totala
- acoperire cromare conform ISO 1456:2009
- polizate
- executie in concordanta cu standardul ISO 2725-1 (numai pentru dimensiunea in mm)



		L	D1	D2	T↑	
612036	8	63	11.8	16.8	9	55
612037	9	63	13.2	16.8	9	58
612038	10	63	14.5	16.8	9	61
612039	11	63	15.7	16.8	12	67
612040	12	63	16.8	16	12	75
612041	13	63	17.8	16.5	12	81
612042	14	63	19.55	17	15	91
612043	15	63	20.75	18	15	117
612044	16	63	21.75	19	15	107
612045	17	63	23.3	20	15	128
612046	18	63	24.5	21	18	112
612047	19	63	25.7	23	18	147
612048	20	63	27	24	18	157
612049	21	63	27.7	25	18	165
612050	22	63	29.5	26	21	200

* Imaginea produsului este simbolica.Toate dimensiunile sunt exprimate în mm,greutatea în grame.

Frequently asked questions

Am atașat capul de tubulara la instrumentul pneumatic și peretele tubularei a crăpat. Ce ar putea fi greșit?

Când lucrați cu șurubelnițe pneumatice, trebuie să utilizați o cheie a soclului de impact.