

Schraubendreher-Set VDE mit Spannungsprüfer

603CS6ATVD




Profile





Produkteigenschaften

Enthalten sind:

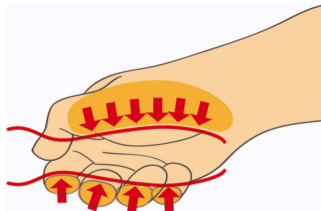
- 3x Elektriker-Schraubendreher VDE (Artikel 603VDE) VDE Dim. 0.5x3.0x100, 0.8x4.0x100, 1.0x5.5x125
- 2x Elektriker-Schraubendreher PH, 3-Komponenten-Griff (Artikel 613VDEETBI) Dim. PH 1x80, PH 2x100
- 1x Spannungsprüfer 220 - 250 V (Artikel 630VDE) Dim. 0.5x3.0x140

Produktname	SKU	Artikel	Dimensionen	Anzahl
Schraubendreher-Set VDE mit Spannungsprüfer	617656	603CS6ATVD	-	6
Elektriker-Schraubendreher VDE		603VDE	0.5 x 3.0x100, 0.8 x 4.0x100, 1.0 x 5.5x125	3

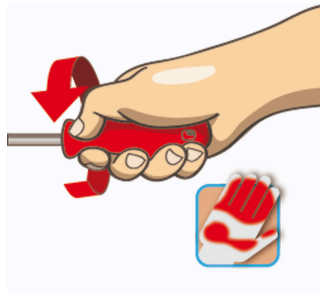
Produktname	SKU	Artikel	Dimensionen	Anzahl
Elektriker-Schraubendreher VDE PH		613VDE	PH1x80, PH2x100	2
Spannungsprüfer 220 - 250 V		630VDE	0.5 x 3.0x140	1

* Bilder von Produkten sind Symbolfotos. Abmessungen sind in mm, Gewichte in Gramm.

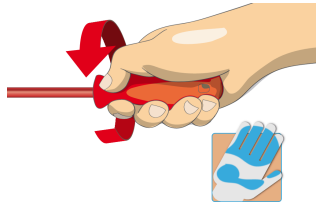
Verwendung (Bilder)



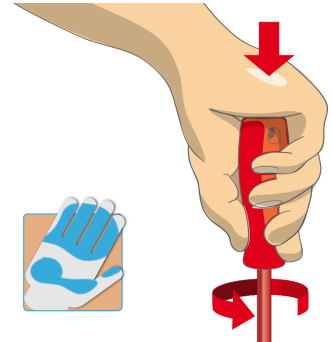
Ergonomisch geformter Griff zum Schutz der Hände.



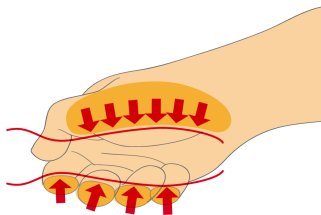
Besserer Griff für höheres Drehmoment.



Ergonomisches Griffdesign = Schutz für Ihre Hände



Große Handkontaktfläche = mehr Drehkraft



Sicherheitstipps



- VDE-Werkzeuge, die aus mehreren Teilen bestehen, müssen vor dem Gebrauch korrekt zusammengesetzt werden.
- Vermeiden Sie beim Arbeiten mit VDE-Werkzeugen den Kontakt mit Wasser.



- Verwenden Sie keine Werkzeuge, die Gebrauchsspuren aufweisen und die zweite Kunststoffschicht sichtbar haben.