

Capete chei tubulare cu profil TX interior 1/4"

189/2

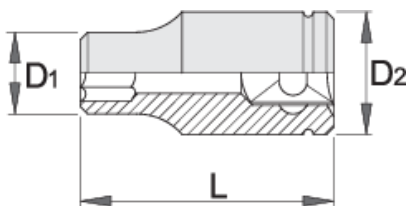




Profile





Caracteristicile produsului

- material: crom vanadiu
- forjata, calire si revenire totala
- acoperire cromare conform ISO 1456:2009



		L	D2	D1	
607911	E 4	25	12	5.4	15
607912	E 5	25	12	6.7	15
607913	E 6	25	12	7.7	15

		L	D2	D1	
607914	E 7	25	12	8.3	15
607915	E 8	25	12	10.1	15
607916	E 10	25	12	11.3	15
607917	E 11	25	12	12.9	15

* Imaginea produsului este simbolica.Toate dimensiunile sunt exprimate în mm,greutatea în grame.