

Klucz imbusowy

220/3



Profile

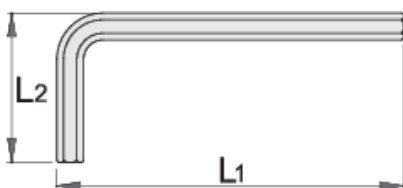


Standardy

ISO 2936

Cechy produktu

- materiał: stal chromo- wanadowa premium
- całościwie utwardzane i odpuszczone
- wykończenie powierzchni : niklowane powierzchniowo
- wykonane zgodnie ze standardem ISO 2936 (tylko wymiary metryczne)



607823



1.5

L1




46.5

L2

15.5



2.8

		L1	L2	
607824	2	52	18	1.72
607825	2.5	58.5	20.5	3
601036	3	66	23	5
601037	4	74	29	9.85
601038	5	85	33	18
601040	6	96	38	35
601041	7	102	41	47
601042	8	108	44	65
601044	10	122	50	108
601045	12	137	57	163
601046	14	154	70	258
601047	17	177	80	433
601048	19	199	89	603
616967	3/64"	41	13	5
616966	1/20"	41	13	5
611905	1/16"	47	16	5

* Przedstawiony wygląd produktu jest orientacyjny. Wszystkie wymiary są w mm, podana waga w gramach

Bezpieczeństwo (Obrazy)

