


Corrector de rosca para el eje del pedal, Derechas 10 pzas 5/8 x 24

1695.3A

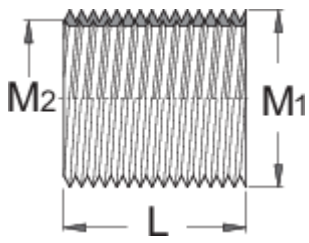




Perfiles



Características del producto

- material: aleación de acero para herramientas
- Dimensión interior: 9/16 x 20 TPI
- Dimensión exterior: 5/8 x 24 TPI
- Los insertos roscados para pedales se utilizan para sustituir roscas dañadas en bielas. Se utilizan junto con los machos de rosca de pedal adecuados y están disponibles en juegos de 10 piezas.



	M1	M2	L	
616551	5/8 x 24	9/16 x 20	16,3	49

* Las imágenes de los productos son simbólicas. Todas las dimensiones son en mm, peso en gramos.