

# Cheie de buzunar pentru spite si cheie de schimbat torpedou

1669/4



## Profile

---



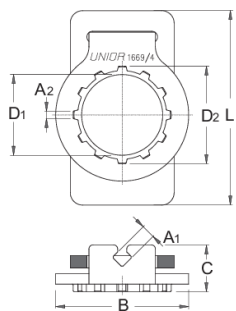
## Caracteristicile produsului



- Material: Otel Carbon de scule calit si revenit
- Acoperire prin brunare conform DIN 50938
- Cheia ete scula de baza pentru ciclisti

## Cum sa utilizați scula:

- Schimbarea niplurilor rupte pe partea dreapta a rotii din spate, piulițele se vor înlocui primele.
- Mai întâi se demontează roata spate, apoi se fixează scula în locașul de piulița din roata.
- Am instalat la loc roata din spate, astfel încât marginea pătrată a sculei presează pe cadru sau suport. După aceea, se rotesc pedalele în direcția înainte și slăbiți piulița rotii libere. Putem scoate caseta și înlocuiți spițele rupte. În scopul de a preveni posibilitatea ca

vopseaua de pe cadrul bicicletei sa fie deteriorata, o farfurie de plastic de protecție ar trebui să fie introdusa între cheie și cadru.



	L	B	D1	D2	A1	A2	C	
616758	47	32	19,5	23,6	3,4	1,8	12	20

\* Imaginea produsului este simbolica. Toate dimensiunile sunt exprimate în mm, greutatea în grame.

0 (pictures)

