

Џепен клуч за ланчаник и затегнувачи

1669/4



Profiles



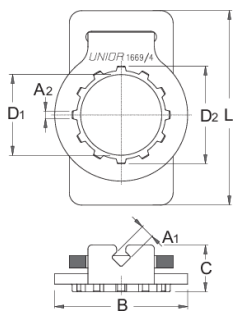
Product features



- материјал: специјален флекс плус јаглороден челик
- Завршна површина: појачана
- Клучот е основна работна алатка за велосипедски натпревари на подолги тури

Како да се користи алатот?

- За да се смени скршена нипла на жицата прво се одвртува навртката на задното тркало
- потоа се вметнува клучот во навртката и се врти педалата
- За да го монтираме задното тркало назад, квадратната ивица на алатот да ја притиска рамката или држачот. Потоа ги туркаме педалите во правец напред и ја олабавуваме нитната за прицврстување. Може да ја отстраниме касетата и да го замениме скршениот ланец. За да се заштити од можноста бојата на рамката на

велосипедот да се оштети, треба да се вметне заштитен пластичен сад помеѓу клучот и рамката.



	L	B	D1	D2	A1	A2	C	
616758	47	32	19,5	23,6	3,4	1,8	12	20

* Сликите на производите се симболични. Сите димензии се во мм, тежината е во грамови. Сите наведени димензии може да се разликуваат во ниво на толеранција

Usage (pictures)

