

# Nástroj na demontáž volnoběhu a matic poškozených paprsků

1669/4



## Profily

---

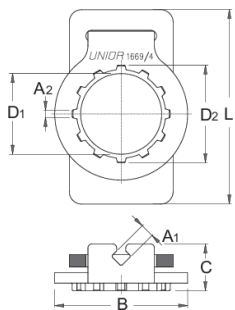




## Vlastnosti produktu

- materiál: Premium Flex Plus uhlíková ocel
- Černá povrchová úprava
- Klíč je základním pracovním nástrojem pro delší cyklistické cesty.

## Jak použít nástroj

- Pro výměnu rozbitých paprsků na pravé straně zadního kola je nezbytné nejprve vyšroubovat matice paprsků.
- Klíč připevníte na matice volnoběhu a poté otočíte pedálem kola.
- Řetěz přenesení sílu 40 Nm a tím umožní uvolnění matic, zajištění montáže a demontáže volnoběhu a usnadnění výměny matic paprsků.



	L	B	D1	D2	A1	A2	C	
616758	47	32	19,5	23,6	3,4	1,8	12	20

\* Obrázky produktů jsou symbolické. Všechny rozměry jsou v mm a hmotnost v gramech. Všechny uvedené rozměry se mohou lišit v toleranci.

## Používání (obrázky)

