

Klucz nasadowy dwustronny, przegubowy

202/1

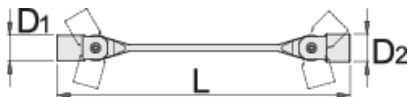





Profile






Cechy produktu

- materiał: stal chromo- wanadowa premium
- wykończenie powierzchni : chromowanie zgodne z ISO 1456:2009
- kuty matrycowo, całkowicie utwardzany i odpuszczany



		L	D1	D2	
609132	8 x 9	198	12	13	96
609133	8 x 10	200.5	12	14.6	82
609134	10 x 11	214	14.6	16	95
609135	12 x 13	227	17	18	148
609136	13 x 17	242	18	23	213
609137	14 x 15	241	19.5	20.5	211

		L	D1	D2	
609138	16 x 17	255	22	24	295
609139	18 x 19	273	24.5	26	391
609141	20 x 22	295	27.5	30	518

* Przedstawiony wygląd produktu jest orientacyjny. Wszystkie wymiary są w mm, podana waga w gramach

Użycie (Obrazy)

