

Pomůcka k měření řetězu - profi

1643/4



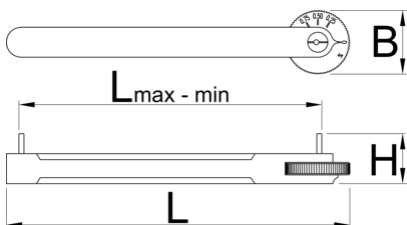
Profily






Vlastnosti produktu

Jak použít nástroj

- Pro zlepšení pohybu řetězu a nerovnoměrného opotřebení hnacích dílů doporučuje většina výrobců výměnu řetězu v okamžiku nebo před okamžikem, kdy dojde k 0,6% natažení řetězu. Nyní můžete rychle a přesně stanovit hodnotu opotřebení a protažení jakéhokoliv řetězu. Jednoduše vložte kolíky nástroje pro kontrolu řetězu do dvou článků řetězu, zatlačte na rameno měřidla a poté odečtěte z okénka měřidla přesnou hodnotu. Pro zmenšení dopadů špatného pohybu a nerovnoměrného opotřebení pohonu doporučuje většina výrobců výměnu řetězu.



		L	B	A			
617170	0 - 1,2	137	25,5	20	119,4	120,6	142

* Obrázky produktů jsou symbolické. Všechny rozměry jsou v mm a hmotnost v gramech. Všechny uvedené rozměry se mohou lišit v toleranci.

Používání (obrázky)

