

Juego de destornilladores aislados VDE TBI, en caja de cartón

603CS6VDEETBI



Perfiles

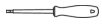



Características del producto

El juego incluye:

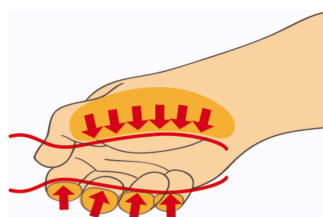
- 4x Destornillador de electricista VDETBI con hoja aislada (artículo 603VDETBI) dim. 0,4x2,5x75, 0,8x4,0x100, 1,0x5,5x125, 1,2x6,5x150
- 2x destornillador de Phillips VDETBI (PH) con hoja aislada (artículo 613VDETBI) dim. PH 1x80, PH 2x100

Nombre del producto	SKU	Artículo	Dimensiones	Cantidad
Juego de destornilladores aislados VDE TBI, en caja de cartón	617042	603CS6VDEETBI	-	6

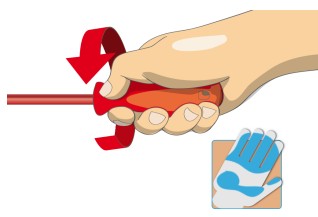
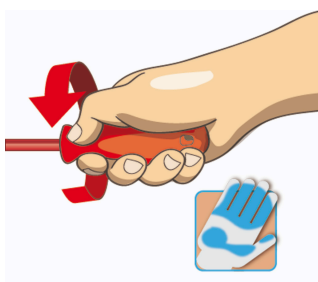
Nombre del producto	SKU	Artículo	Dimensiones	Cantidad
Destornillador plano aislado		603VDETBI	0.4 x 2.5x75, 0.8 x 4.0x100, 1.0 x 5.5x125, 1.2 x 6.5x150	4
Destornillador Phillips aislado		613VDETBI	PH1x80, PH2x100	2

* Las imágenes de los productos son simbólicas. Todas las dimensiones son en mm, peso en gramos.

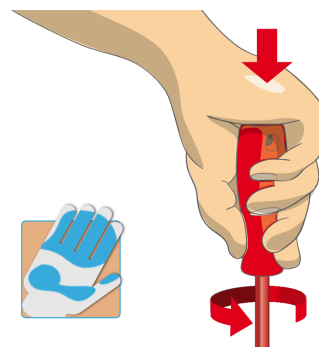
Empleo (imágenes)



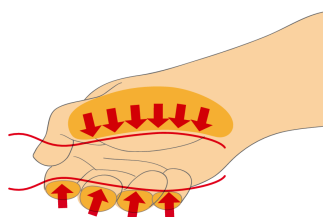
Diseño de mango ergonómico para protección de sus manos.



Diseño ergonómico del mango = protección de su mano



Amplia zona de contacto de las manos = más potencia de torque



Consejos de seguridad



- Utilice un destornillador de sujeción de tornillos para atornillar en zonas incómodas y de difícil acceso.
- Utilice un destornillador puntiagudo en espacios reducidos donde no se pueda utilizar un destornillador convencional.
- Una punta redondeada debe rectificarse con una lima; asegúrese de que los bordes estén rectos.
- Los destornilladores utilizados en el taller se guardan mejor en una estantería. De este modo, se puede seleccionar rápidamente el destornillador adecuado.



- No utilices unos alicates en el mango de un destornillador para obtener más fuerza de giro. Una llave inglesa sólo debe utilizarse en el mango cuadrado o en el cabezal de un destornillador especialmente diseñado para ese fin.
- No exponga la hoja del destornillador a un calor excesivo, ya que podría reducir su dureza.
- No utilice un destornillador con el mango partido o roto.
- No utilice un destornillador normal para comprobar un acumulador o para

- Mantenga limpio el mango del destornillador; un mango grasiento puede provocar accidentes.

- Un destornillador nunca debe utilizarse como palanca. Si se sobrecarga de esta manera, la hoja podría romperse y enviar una partícula de acero hacia el brazo del operario o incluso hacia sus ojos.

- Las herramientas VDE que tienen varias partes, deben ensamblarse correctamente antes de su uso.

- Cuando trabaje con herramientas VDE, evite el contacto con el agua.

determinar si un circuito eléctrico está bajo tensión.

- No use herramientas que muestren signos de desgaste y que tengan la segunda capa de plástico visible.