

Clé en tube coudée

217/2



Profils

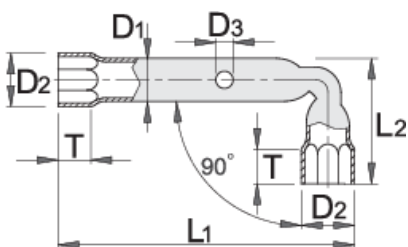





Description produit

- matière : acier Chrome Vanadium Premium
- entièrement traité thermiquement et trempé
- finition chromée suivant norme ISO 1456:2009

Utilisation:

- Applications : dans l'industrie ou les ateliers de réparation pour le travail dans des zones inaccessibles. Le trou de traverse permet l'utilisation d'une broche



		L1	L2	D1	D2	D3	T	
617053	5.5	98	25	7	8,5	4.3	7	18
617054	6	103	26	9	10	5,3	8	35
617056	8	112	34	11	12,5	6.3	9	48
617057	9	110	34	11	13,5	6.3	9	54
617059	11	120	40	13	16,7	6.3	10	81
617060	12	135	46	16	18,2	8.5	12	123
617061	13	133	46	16	19,5	8.5	12	126
617063	15	135	51	18	22,3	8.5	14	163
617065	17	140	56	20	24,6	10.5	15	197
617066	18	149	65	22	25,8	12.5	16	234
617067	19	150	64	22	27	12.5	16	237
617070	22	159	71	25	31,4	12.5	20	353

* Les images des produits ne sont pas contractuelles. Toutes les dimensions sont en mm, les poids en grammes.

Pièces de rechange

— Broches pour clés en tube droites