

Capete chei tubulare 3/8" cu 12 laturi

238/1 12p



Profile

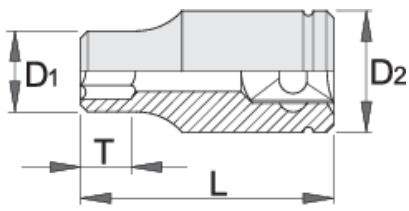





Standarde




ISO 2725 - 1

Caracteristicile produsului

- material:crome vanadium
- forjata, calire si revenire totala
- acoperire cromare conform ISO 1456:2009
- polizate
- executie in concordanta cu standardul ISO 2725-1 (numai pentru dimensiunea in mm)



		L	D1	D2	T↑	
617122	6	28	10.2	16.9	8	28
616905	7	28	10.6	16.9	8	28
616906	8	28	11.8	16.9	8	29
616907	9	28	13.2	16.9	8	29
616908	10	28	14.5	16.9	8	30
616909	11	28	15.7	16.9	8	29
616910	12	28	16.9	16.9	8	28
616911	13	28	17.9	17.9	8	32
616912	14	28	19.6	17,9	12	39
616913	15	28	20,9	20,9	12	46
616914	16	30	21.9	21.9	12	48
616915	17	30	23.5	23.5	12	49
616916	18	30	24.7	21	12	65
616917	19	30	25.9	23	14	73
616918	20	32	27.2	24	14	86
616919	21	32	27.9	25	14	88
616920	22	32	29.7	26	14	105
616921	23	32	31.7	27	14	120
616922	24	32	31.9	28	16	112
616923	1/4"	28	10.2	16.9	8	28
616924	5/16"	28	11.8	16.9	8	29
616925	3/8"	28	14.5	16.9	8	30
616926	7/16"	28	15.7	16.9	8	29
616927	1/2"	28	17,9	17,9	8	32
616928	9/16"	28	19,7	19.7	12	39
616929	5/8"	30	21,9	21.9	12	48

		L	D1	D2	T↑	
616930	11/16"	30	23,5	23.5	12	59
616931	3/4"	30	25.9	23	14	73
616932	13/16"	32	27.9	25	14	88
616933	7/8"	32	29.5	26	14	105
616934	15/16"	32	31.9	28	14	112
616935	1"	32	33.9	30	14	132

* Imaginea produsului este simbolica.Toate dimensiunile sunt exprimate în mm,greutatea în grame.

Frequently asked questions

Am atașat capul de tubulara la instrumentul pneumatic și peretele tubularei a crăpat. Ce ar putea fi greșit?

Când lucrați cu șurubelnițe pneumatice, trebuie să utilizați o cheie a soclului de impact.