

# Capete chei tubulare 1/4", varianta lunga

188/2L6p



## Profile

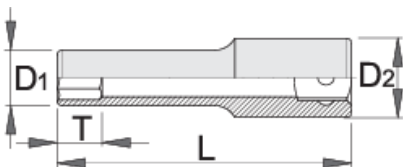





## Standarde

ISO 2725 - 1

## Caracteristicile produsului

- material:crome vanadium
- forjata, calire si revenire totala
- acoperire cromare conform ISO 1456:2009
- executie in concordanta cu standardul ISO 2725-1 (numai pentru dimensiunea in mm)



		L	D1	D2	T	
618697	3.2	50	6	12	8	20
618881	4	50	6.8	11.9	5	20
618882	4.5	50	7.1	11.9	5	20
618883	5	50	8	11.9	5	20
618884	5.5	50	8.3	11.9	5	20
618885	6	50	9.3	11.9	8	20
618886	7	50	10.5	11.9	8	31
618887	8	50	11.9	11.9	8	71
618888	9	50	13.1	13.1	11	71
618889	10	50	14.5	14.5	11	71
618890	11	50	15.8	15.8	11	71
618891	12	50	16.8	16.8	13	71
618892	13	50	17.8	17.8	13	71
618893	14	50	19.6	19.6	16	71

\* Imaginea produsului este simbolica. Toate dimensiunile sunt exprimate în mm, greutatea în grame.

## Frequently asked questions

**Am atașat capul de tubulara la instrumentul pneumatic și peretele tubularei a crăpat. Ce ar putea fi greșit?**

Când lucrați cu șurubelnițe pneumatice, trebuie să utilizați o cheie a soclului de impact.