

Izvijač ploščati, izoliran VDE

603VDE



Profili

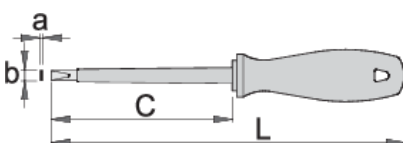


standard

DIN EN IEC 60900 (VDE 0682-201):2019-04; EN IEC 60900:2018

Atributi izdelka

- steblo: Premium Hard krom vanadijevo jeklo, v celoti poboljšano
- konica črnjena
- ročaj: ergonomska oblika
- ročaj: polypropilen
- luknja za obešanje
- v celoti izdelan v skladu s standardom ISO 2380-1,2 in DIN EN IEC 60900 (VDE 0682-201):2019-04; EN IEC 60900:2018



616470

axb

0.4 x 2.5

C



75

L

160

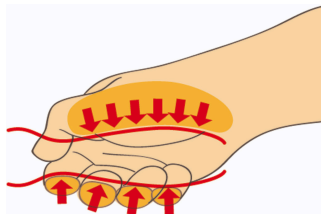


33

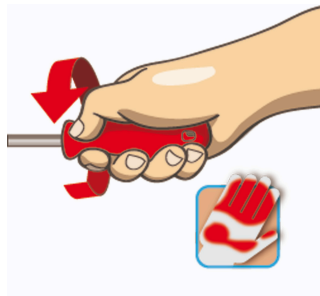
	axb	C	L	
616471	0.5 x 3.0	100	185	37
616472	0.6 x 3.5	100	185	39
616473	0.8 x 4.0	100	185	43
616474	1.0 x 5.5	125	225	75
616475	1.2 x 6.5	150	260	113
616476	1.2 x 8.0	175	295	163
616477	1.6 x 10.0	200	320	115

* Slike proizvodov so simbolične. Vse dimenzije so v mm, masa v g. Vse navedene dimenzije lahko odstopajo v tolerančnih merah.

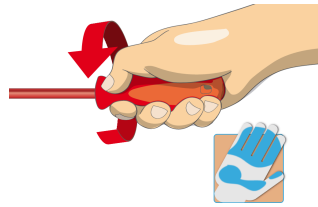
Uporaba (slike)



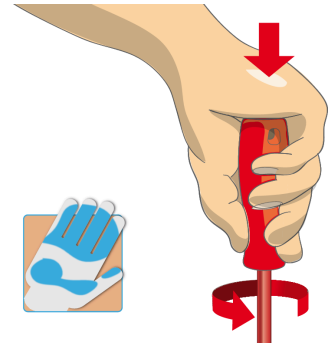
Ergonomsko oblikovan ročaj za zaščito rok.



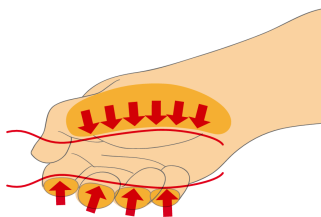
Boljši oprijem za večji vrtilni moment.



Ergonomsko oblikovan ročaj = za zaščito rok



Boljši oprijem = za večji vrtilni moment



Varna uporaba



- Uporabite izvijač, ki drži vijak, za obračanje vijakov na nepraktičnih, težko dostopnih mestih.
- Uporabite kratek izvijač, kjer ni mogoče uporabiti običajnega izvijača.
- Zaobljeno konico je treba popraviti s piljenjem; poskrbite, da bodo robovi ravni.



- Za dodatno moč obračanja ne uporabljajte klešč na ročaju izvijača. Ključ lahko uporabljate samo na kvadratnem držalu ali nosilcu izvijača, ki je posebej zasnovan za ta namen.
- Rezila izvijača ne izpostavljajte prekomerni vročini, saj lahko zmanjša trdoto rezila.

- Izvijače, ki se uporabljajo v trgovini, je najbolje shraniti v stojalu. Na ta način lahko hitro izberete pravi izvijač.
- Ročaj izvijača naj bo čist; mastni ročaj lahko povzroči nesreče.
- Izvijač se nikoli ne sme uporabljati za odpiranje. Če je na ta način preobremenjen, se lahko rezilo zlomi in pošlje delček jekla v roko upravljavca ali celo proti njegovim očem.
- Električarska orodja, ki imajo več delov, je treba pred uporabo pravilno sestaviti.
- Pri delu z električarskimi orodji se izogibajte stiku z vodo.
- Ne uporabljajte izvijača z razcepljenim ali zlomljenim ročajem.
- Ne uporabljajte običajnega izvijača za preverjanje shranjevalne baterije ali za ugotavljanje, ali je električni tokokrog pod napetostjo.
- Ne uporabljajte orodij, ki kažejo znake obrabe in imajo viden drugi sloj plastike.

Frequently asked questions

Ali spadajo izolirana (VDE) orodja med osebno zaščitno opremo (PPE)?

V skladu z EU regulativo orodje VDE ne spada v skupino PPE.

Ali se orodje VDE v serijski proizvodnji samo vzorčno testira?

Visokonapetostni test (pri 10kV) se opravi 100%, na vsakem orodju. Ostali testi se izvajajo vzorčno v skladu s standardom EN60900.