

Šroubovák plochý izolovaný VDE

603VDE



Profily

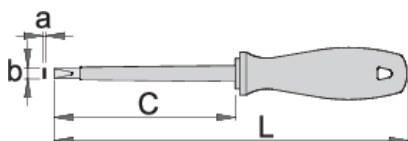




Standardy



DIN EN IEC 60900 (VDE 0682-201):2019-04; EN IEC 60900:2018

Vlastnosti produktu

- dřík: Premium Hard chrom-vanadium ocel, kompletně temperovaná a tvrzená
- leštěný
- rukojeť: ergonomický tvar
- rukojeť: polypropylen
- závěsný otvor
- Vyrobeno podle normy DIN EN IEC 60900 (VDE 0682-201):2019-04; EN IEC 60900:2018

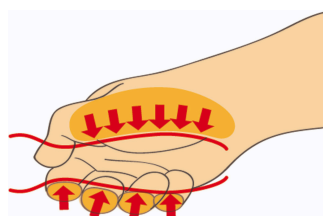


	axb	C	L	
616470	0.4 x 2.5	75	160	33
616471	0.5 x 3.0	100	185	37

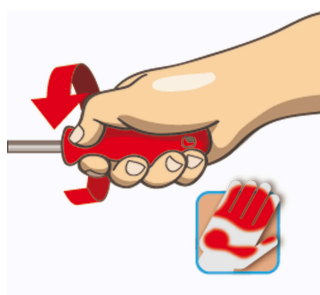
	axb	C	L	
616472	0.6 x 3.5	100	185	39
616473	0.8 x 4.0	100	185	43
616474	1.0 x 5.5	125	225	75
616475	1.2 x 6.5	150	260	113
616476	1.2 x 8.0	175	295	163
616477	1.6 x 10.0	200	320	115

* Obrázky produktů jsou symbolické. Všechny rozměry jsou v mm a hmotnost v gramech. Všechny uvedené rozměry se mohou lišit v toleranci.

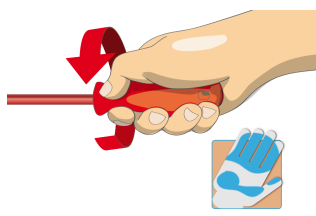
Používání (obrázky)



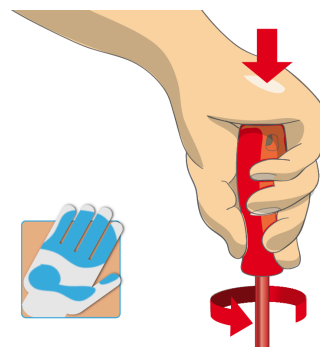
Ergonomicky tvarovaná rukojeť chrání vaši ruce.



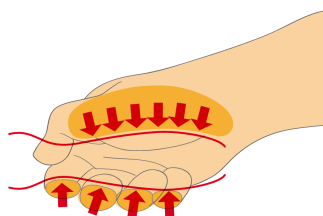
Lepší kontakt s nástrojem pro větší točivou sílu



Ergonomická rukojeť = ochrana vaší ruky



Velká kontaktní plocha? = větší točivý moment



Bezpečnostní tipy



- Pomocí šroubováku přidržujícího šrouby začněte šroubovat na nepohodlných, těžko přístupných místech.
- V těsné blízkosti, kde nelze použít běžný šroubovák, použijte malý šroubovák.
- Zaoblená špička by měla být opravena pilníkem; ujistěte se, že hrany jsou rovné.
- Šroubováky používané na obchodě je nejlepší skladovat ve stojanu. Tímto



- Nepoužívejte kleště na rukojeť šroubováku, abyste získali extra sílu otáčení. Klíč by se měl používat pouze na čtyřhrannou stopku nebo podložku šroubováku, který je speciálně navržen pro tento účel.
- Nevystavujte čepel šroubováku nadměrnému teplu, protože to může snížit tvrdost čepele.

způsobem lze rychle provést správný výběr správného šroubováku.

- Udržujte rukojeť šroubováku v čistotě; mastná rukojeť může způsobit nehody.
- Šroubovák by nikdy neměl být používán jako páčidlo. Pokud je tímto způsobem přetížen, čepel se může zlomit a poslat částičku oceli do paže operátora nebo dokonce do jeho očí.
- Nástroje VDE, které se skládají z několika částí, musí být před použitím správně sestaveny.
- Při práci s nářadím VDE se vyhněte kontaktu s vodou.

● Nepoužívejte šroubovák s dělenou nebo zlomenou rukojetí.

- Nepoužívejte běžný šroubovák ke kontrole akumulátoru nebo ke zjištění, zda je elektrický obvod pod napětím.
- Nepoužívejte nástroje, které vykazují známky opotřebení a mají viditelnou druhou vrstvu plastu.

Často kladené otázky

Jsou izolované (VDE) nástroje považovány za osobní ochranné prostředky (OOP)?

Podle předpisů EU nejsou nástroje VDE považovány za OOP.

Jsou nástroje VDE testovány pouze v sériové výrobě?

Zkouška vysokým napětím (při 10 kV) je plně provedena na každém nástroji. Ostatní testy jsou prováděny v souladu s normou EN60900.