

Отвертка плоска VDE, изцяло изолирана

603VDE



Профили

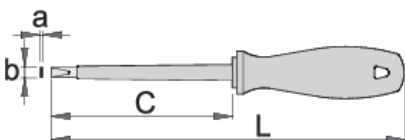




Стандарти

DIN EN IEC 60900 (VDE 0682-201):2019-04; EN IEC 60900:2018

Параметри на продукта

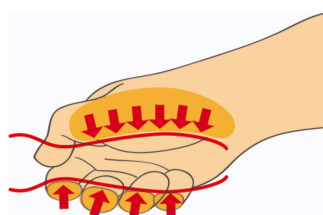
- стebло: premium hard хромванадиева стомана, изцяло закалено
- почернен връх
- дръжка: ергономична
- дръжка: полипропилен
- отвор за закачване
- изработен в съответствие със стандарт DIN EN IEC 60900 (VDE 0682-201):2019-04; EN IEC 60900:2018



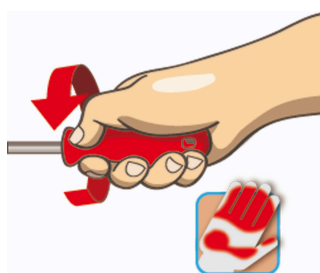
	axb	C	L	
616470	0.4 x 2.5	75	160	33
616471	0.5 x 3.0	100	185	37
616472	0.6 x 3.5	100	185	39
616473	0.8 x 4.0	100	185	43
616474	1.0 x 5.5	125	225	75
616475	1.2 x 6.5	150	260	113
616476	1.2 x 8.0	175	295	163
616477	1.6 x 10.0	200	320	115

* Снимките на продуктите са символични. Всички размери са в мм., теглото е в грамове .

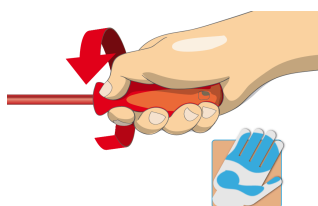
Употреба (снимки)



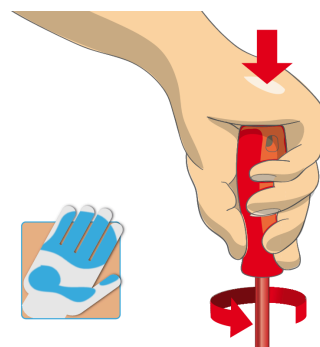
Ергономичните дръжки са създадени за да предпазят ръцете ви.



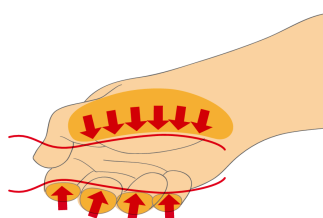
Голяма площ на захващане за по-голям въртящ момент.



Ергономичен дизайн на дръжката=защита на вашата ръка



По-голяма повърхност на контакт с ръката=по-голяма сила



Съвети за безопасност



- Използвайте винтозадържаща отвертка, за да поставите винтове на труднодостъпни или неудобни места.
- Използвайте тънка отвертка за тесни пространства, където не можете да



- Не използвайте клещи върху дръжката на отверката, за да получите допълнителна сила на въртене. Можете да използвате гаечен ключ, но само при отвертките, които имат шестограм под

ползвате обикновена.

- Заобленият връх трябва да се поправи с пила; уверете се, че ръбовете са прави.
- Отвертките в магазин се съхраняват най-добре на стелаж. По този начин може бързо да бъде направен правилният избор на подходящата отвертка.
- Поддържайте чиста дръжката на отвертката; мазна дръжка е предпоставка да причини злополуки.
- Отвертката никога не трябва да се използва като лост. Ако е пренапрегнат по този начин, острието може да се счупи и да изпрати частица стомана в ръката на оператора или дори към очите му.
- VDE инструментите, които се състоят от няколко части, трябва да бъдат сглобени правилно преди употреба.
- При работа с VDE инструменти избягвайте контакт с вода.

дръжката, който е предназначен точно за тази цел.

- Не подлагайте стеблото на отвертката на прекомерна топлина, тъй като това може да наруши твърдостта му.
- Не използвайте отвертка с нацепена или счупена дръжка.
- Не използвайте обикновена отвертка, за да проверите заряда на батерия или дали дадена верига е под напрежение.
- Не използвайте инструменти, които показват признаци на износване и имат видим втори слой пластмаса.

Често задавани въпроси

Изолираните (VDE) инструменти считат ли се за лични предпазни средства (ЛПС)?

Съгласно разпоредбите на ЕС, VDE инструментите не се считат за ЛПС.

Изолираните инструменти VDE само в серийно производство ли се изпробват?

Тестът за високо напрежение (при 10kV) се извършва изцяло на всеки инструмент. Други тестове се извършват в съответствие със стандарта EN60900.