

Κατσαβίδι VDE TBI με μονωμένη λάμα και προφίλ TX

621VDEETBI



Προφίλ

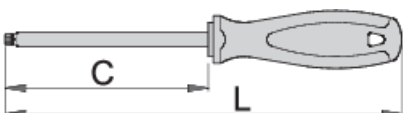







Πρότυπα

DIN EN IEC 60900 (VDE 0682-201):2019-04; EN IEC 60900:2018

Χαρακτηριστικά προϊόντος

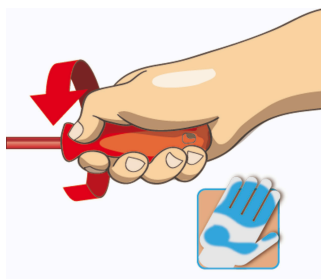
- λάμα: κοπτήρες - από ειδικό χάλυβα εργαλείων, σφυρήλατοι, σκληρυμένοι με θερμική επεξεργασία
- γυαλισμένη μύτη
- χειρολαβή: εργονομικό σχήμα
- υλικό τριών συστατικών
- οπή ανάρτησης
- κατασκευασμένο σύμφωνα με τα πρότυπα DIN EN IEC 60900 (VDE 0682-201):2019-04; EN IEC 60900:2018



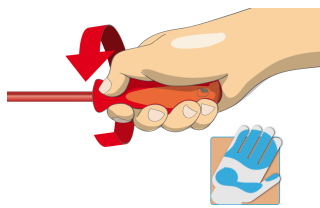
				
616454	TX 10	60	140	35
616455	TX 15	80	180	37
616456	TX 20	80	180	43
616457	TX 25	80	180	63
616458	TX 27	100	210	76
616459	TX 30	100	210	98

* Οι εικόνες των προϊόντων είναι συμβολικές. Όλες οι διαστάσεις είναι σε mm, το βάρος είναι σε γραμμάρια. Όλες οι αναφερόμενες διαστάσεις μπορεί να διαφέρουν σε ανοχές.

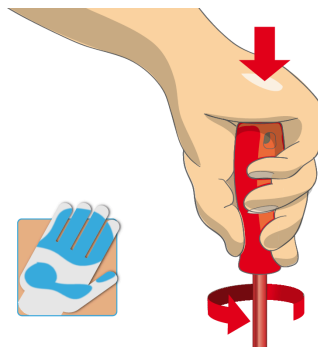
Χρήση (εικόνες)



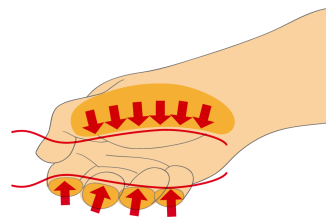
Μεγάλη επιφάνεια λαβής για μεγαλύτερη ροπή.



Εργονομικός σχεδιασμός λαβής = προστασία των χεριών σας



Μεγαλύτερη επιφάνεια λαβής = Μεγαλύτερη ροπή



Συμβουλές ασφαλείας



- Χρησιμοποιήστε ένα κατσαβίδι συγκράτησης για να ξεκινήσετε τις βίδες σε δύσκολα, δυσπρόσιτα σημεία.
- Χρησιμοποιήστε ένα κατσαβίδι νάνο σε κοντινά σημεία όπου δεν μπορείτε να χρησιμοποιήσετε ένα συμβατικό κατσαβίδι.
- Μια στρογγυλεμένη άκρη θα πρέπει να διορθωθεί με μια λίμα. βεβαιωθείτε ότι οι άκρες είναι ίσιες.
- Τα κατσαβίδια που χρησιμοποιούνται στο εργαστήριο αποθηκεύονται καλύτερα σε σχάρα. Έτσι, μπορεί να γίνει γρήγορα η σωστή επιλογή του σωστού κατσαβιδιού.



- Μην χρησιμοποιείτε πένσες στη λαβή ενός κατσαβιδιού για να έχετε επιπλέον ισχύ περιστροφής. Ένα κλειδί πρέπει να χρησιμοποιείται μόνο στο τετράγωνο στέλεχος ή στη βάση ενός κατσαβιδιού που είναι ειδικά σχεδιασμένο για αυτόν τον σκοπό.
- Μην εκθέτετε τη λάμα του κατσαβιδιού σε υπερβολική θερμότητα γιατί μπορεί να μειώσει τη σκληρότητά της.
- Μη χρησιμοποιείτε κατσαβίδι με ραγισμένη ή σπασμένη λαβή.
- Μη χρησιμοποιείτε κανονικό κατσαβίδι για να ελέγξετε μια μπαταρία ή για να

- Διατηρείτε τη λαβή του κατσαβιδιού καθαρή. μια λιπαρή λαβή μπορεί να προκαλέσει ατυχήματα.
- Ένα κατσαβίδι δεν πρέπει ποτέ να χρησιμοποιείται ως καλέμι ή λεβιές. Εάν υποστεί υπερβολική πίεση με αυτόν τον τρόπο, η λεπίδα μπορεί να σπάσει και να στείλει ένα σωματίδιο χάλυβα στο χέρι του χειριστή ή ακόμα και στα μάτια του.
- Τα εργαλεία VDE που έχουν πολλά μέρη, πρέπει να συναρμολογηθούν σωστά πριν από τη χρήση.
- Όταν εργάζεστε με εργαλεία VDE αποφύγετε την επαφή με το νερό.

διαπιστώσετε εάν ένα ηλεκτρικό κύκλωμα είναι ενεργό.

- Μην χρησιμοποιείτε εργαλεία που δείχνουν σημάδια φθοράς και έχουν ορατό το δεύτερο στρώμα πλαστικού.

Συχνές ερωτήσεις

Are insulated (VDE) tools considered as personal protective equipment (PPE)?

According to EU regulations, VDE tools are not considered as PPE.

Are the VDE tools only being sampled in series production?

The high voltage test (at 10kV) is performed fully on each tool. Other tests are performed in accordance with the EN60900 standard.