

Κατσαβίδι VDE TBI με μύτη ALLEN και μονωμένη λάμα

620VDEETBI



Προφίλ

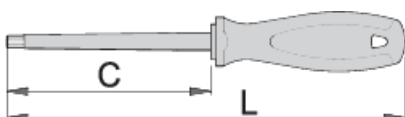


Πρότυπα

DIN EN IEC 60900 (VDE 0682-201):2019-04; EN IEC 60900:2018

Χαρακτηριστικά προϊόντος

- λάμα: κοπτήρες - από ειδικό χάλυβα εργαλείων, σφυρήλατοι, σκληρυμένοι με θερμική επεξεργασία
- γυαλισμένη μύτη
- χειρολαβή: εργονομικό σχήμα
- υλικό τριών συστατικών
- οπή ανάρτησης
- κατασκευασμένο σύμφωνα με τα πρότυπα DIN EN IEC 60900 (VDE 0682-201):2019-04; EN IEC 60900:2018

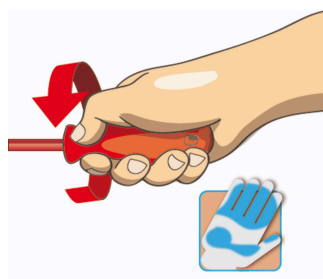




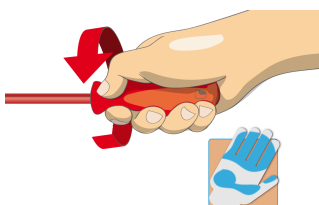
616448	2.5	75	160	34
616449	3	75	175	37
616450	4	75	175	68
616451	5	75	185	93
616452	6	100	210	128
616453	8	100	210	203

* Οι εικόνες των προϊόντων είναι συμβολικές. Όλες οι διαστάσεις είναι σε mm, το βάρος είναι σε γραμμάρια. Όλες οι αναφερόμενες διαστάσεις μπορεί να διαφέρουν σε ανοχές.

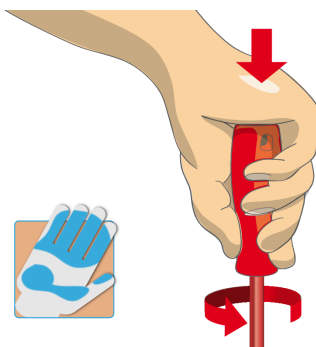
Χρήση (εικόνες)



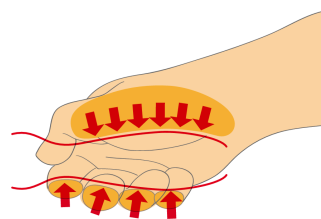
Μεγάλη επιφάνεια λαβής για μεγαλύτερη ροπή.



Εργονομικός σχεδιασμός λαβής = προστασία των χεριών σας



Μεγαλύτερη επιφάνεια λαβής = Μεγαλύτερη ροπή



Συμβουλές ασφαλείας



- Χρησιμοποιήστε ένα κατσαβίδι συγκράτησης για να ξεκινήσετε τις βίδες σε δύσκολα, δυσπρόσιτα σημεία.
- Χρησιμοποιήστε ένα κατσαβίδι νάνο σε κοντινά σημεία όπου δεν μπορείτε να χρησιμοποιήσετε ένα συμβατικό κατσαβίδι.
- Μια στρογγυλεμένη άκρη θα πρέπει να διορθωθεί με μια λίμα. βεβαιωθείτε ότι οι άκρες είναι ίσιες.
- Τα κατσαβίδια που χρησιμοποιούνται στο εργαστήριο αποθηκεύονται καλύτερα σε σχάρα. Έτσι, μπορεί να γίνει γρήγορα η σωστή επιλογή του σωστού κατσαβιδιού.



- Μην χρησιμοποιείτε πένσες στη λαβή ενός κατσαβιδιού για να έχετε επιπλέον ισχύ περιστροφής. Ένα κλειδί πρέπει να χρησιμοποιείται μόνο στο τετράγωνο στέλεχος ή στη βάση ενός κατσαβιδιού που είναι ειδικά σχεδιασμένο για αυτόν τον σκοπό.
- Μην εκθέτετε τη λάμα του κατσαβιδιού σε υπερβολική θερμότητα γιατί μπορεί να μειώσει τη σκληρότητά της.
- Μην χρησιμοποιείτε κατσαβίδι με ραγισμένη ή σπασμένη λαβή.
- Μην χρησιμοποιείτε κανονικό κατσαβίδι για να ελέγξετε μια μπαταρία ή για να

- Διατηρείτε τη λαβή του κατσαβιδιού καθαρή. μια λιπαρή λαβή μπορεί να προκαλέσει ατυχήματα.
- Ένα κατσαβίδι δεν πρέπει ποτέ να χρησιμοποιείται ως καλέμι ή λεβιές. Εάν υποστεί υπερβολική πίεση με αυτόν τον τρόπο, η λεπίδα μπορεί να σπάσει και να στείλει ένα σωματίδιο χάλυβα στο χέρι του χειριστή ή ακόμα και στα μάτια του.
- Τα εργαλεία VDE που έχουν πολλά μέρη, πρέπει να συναρμολογηθούν σωστά πριν από τη χρήση.
- Όταν εργάζεστε με εργαλεία VDE αποφύγετε την επαφή με το νερό.

διαπιστώσετε εάν ένα ηλεκτρικό κύκλωμα είναι ενεργό.

- Μην χρησιμοποιείτε εργαλεία που δείχνουν σημάδια φθοράς και έχουν ορατό το δεύτερο στρώμα πλαστικού.

Συχνές ερωτήσεις

Are insulated (VDE) tools considered as personal protective equipment (PPE)?

According to EU regulations, VDE tools are not considered as PPE.

Are the VDE tools only being sampled in series production?

The high voltage test (at 10kV) is performed fully on each tool. Other tests are performed in accordance with the EN60900 standard.