


# Skrutkovač hlavicový CR

629CR

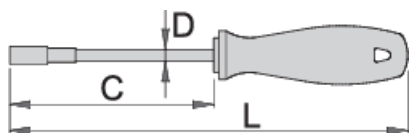





## Profiles






## Product features

- čepel': chróm-vanádium-molybdénová ocel'
- čepel' chromovaná, čiernená
- rukoväť: ergonomicky tvarovaná
- rukoväť - polypropylén
- otvor na zavesenie
- vyrobené podľa DIN 3125



		C	L	D	
616404	4	125	225	5	73
616406	5	125	225	5,2	92
616407	5.5	125	225	5,2	103
616408	6	125	225	5,2	103
616409	7	125	235	6,2	123

		C	L	D	
616410	8	125	235	6,2	140
616411	10	125	235	8,2	157
616413	12	125	245	9,2	184
616414	13	125	245	9,2	186
616415	14	125	245	9	193
616418	17	125	245	9	210

\* Obrázky sú symbolické. Všetky rozmery sú v mm, hmotnosť je v g. Všetky udané rozmery sa môžu líšiť v rámci tolerancie.

## Safety tips



- Pomocou skrutkovača pridržiavajúceho skrutky začnite skrutkovať na nepohodlných a ťažko dostupných miestach.
- V blízkosti, kde nie je možné použiť bežný skrutkovač, použite hrubý skrutkovač.
- Zaoblený hrot by mal byť opravený pilníkom; uistite sa, že okraje sú rovné.
- Skrutkovače používané v dielni je najlepšie skladovať v stojane. Týmto spôsobom je možné rýchlo vybrať správny skrutkovač.
- Udržujte rukoväť skrutkovača v čistote; masť rukoväť môže spôsobiť nehody.
- Skrutkovač by sa nikdy nemal používať ako páčidlo. Ak je takto nadmerne namáhaný, čepel' sa môže zlomiť a poslať čiastočku ocele do ramena operátora alebo dokonca do jeho očí.



- Nepoužívajte kliešte na rukoväť skrutkovača, aby ste získali extra silu otáčania. Kľúč by sa mal používať iba na štvorhrannom drieku alebo podložke skrutkovača, ktorý je špeciálne navrhnutý na tento účel.
- Čepel' skrutkovača nevystavujte nadmernému teplu, pretože to môže znížiť tvrdosť čepele.
- Nepoužívajte skrutkovač s rozštípenou alebo zlomenou rukoväťou.
- Na kontrolu akumulátora alebo na zistenie, či je elektrický obvod pod napätím, nepoužívajte bežný skrutkovač.