


# Nástrčný klíč s rukojetí CR

629CR

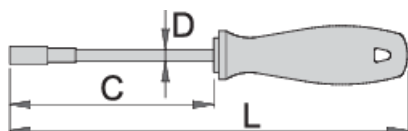





## Profily






## Vlastnosti produktu

- dřík: Premium Hard chrom-vanadium ocel, kompletně temperovaná a tvrzená
- dřík povrch chrom, černý hrot
- rukojeť: ergonomický tvar
- rukojeť - polypropylen
- závěsný otvor
- Vyrobeno dle normy DIN 3125



		C	L	D	
616404	4	125	225	5	73
616406	5	125	225	5,2	92
616407	5.5	125	225	5,2	103
616408	6	125	225	5,2	103
616409	7	125	235	6,2	123

		C	L	D	
616410	8	125	235	6,2	140
616411	10	125	235	8,2	157
616413	12	125	245	9,2	184
616414	13	125	245	9,2	186
616415	14	125	245	9	193
616418	17	125	245	9	210

\* Obrázky produktů jsou symbolické. Všechny rozměry jsou v mm a hmotnost v gramech. Všechny uvedené rozměry se mohou lišit v toleranci.

## Bezpečnostní tipy



- Pomocí šroubováku přidržujícího šrouby začněte šroubovat na nepohodlných, těžko přístupných místech.
- V těsné blízkosti, kde nelze použít běžný šroubovák, použijte malý šroubovák.
- Zaoblená špička by měla být opravena pilníkem; ujistěte se, že hrany jsou rovné.
- Šroubováky používané na obchodě je nejlepší skladovat ve stojanu. Tímto způsobem lze rychle provést správný výběr správného šroubováku.
- Udržujte rukojeť šroubováku v čistotě; mastná rukojeť může způsobit nehody.
- Šroubovák by nikdy neměl být používán jako páčidlo. Pokud je tímto způsobem přetížen, čepel se může zlomit a poslat částičku oceli do paže operátora nebo dokonce do jeho očí.



- Nepoužívejte kleště na rukojeť šroubováku, abyste získali extra sílu otáčení. Klíč by se měl používat pouze na čtyřhrannou stopku nebo podložku šroubováku, který je speciálně navržen pro tento účel.
- Nevystavujte čepel šroubováku nadměrnému teplu, protože to může snížit tvrdost čepele.
- Nepoužívejte šroubovák s dělenou nebo zlomenou rukojetí.
- Nepoužívejte běžný šroubovák ke kontrole akumulátoru nebo ke zjištění, zda je elektrický obvod pod napětím.