

Set elemenata za podesivu steznu glavu 1693.1 i 1693.1S

1693.12



Profili



Opis proizvoda

- Zamena opruge zavrtnjem na steznoj glavi omogućava lako podešavanje otvora i stezanja čeljusti. Zavrtnanj se može okretati rukom, bez upotrebe alata.




623205



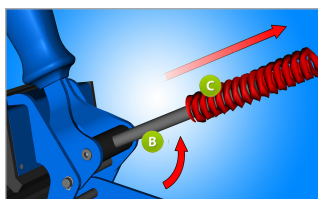
134

* Fotografije proizvoda su simbolične. Sve dimenzije su u mm, a težina u gramima. Sve navedene dimenzije mogu odstupati u granicama tolerancija.

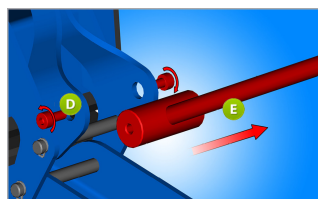
Upotreba (slike)



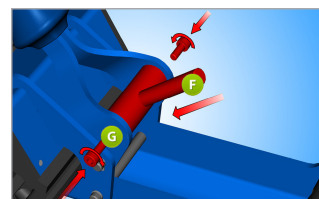
Matica (M8) sa poluge stege odvija se ključem dimenzije 13. PAŽNJA: pri odvijanju treba obratiti pažnju da je opruga sabijena i da može naglo da se oslobodi i povredi rukovaoca pri nepažljivom odvijanju,



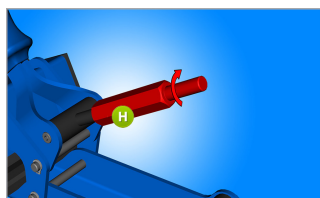
Potisnite ručicu prema čeljustima stege i povucite polugu ručice (B) iz vođice, pa oslobodite oprugu (C)



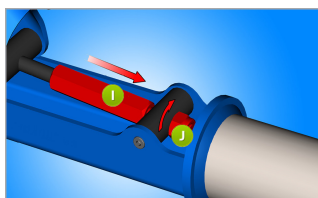
Odvijte vijke M4 (D) i oslobodite polugu ručice (E) koja neće biti potrebna za sistem sa šrafom



Postavite novu, kraću polugu (F) u predviđeni deo ručice i pritegnite sa dva vijka M4 (G).



Na polugu ručice postavimo novu maticu M8 (H), negde na sredini dužine poluge



Podešavajuću maticu M8 (I) potisnemo kroz vođice poluge i uz pomoć ključa dim.13 postavimo novu hex maticu M8 (J), dok za to vreme drugim ključem 13 moramo pridržavati podešavajuću maticu M8. Šestostranu (hex) maticu M8 pritegnemo tako da između nje i vođice poluge ostane malo prostora, što omogućava da se podešavajućom maticom lako odvija i zavija, odnosno podešava otvor čeljusti stege.