

Set elementov za glavo 1693.1 in 1693.1S

1693.12



Profili




Atributi izdelka

- Zamenjava vzmeti z vijakom na vpenjalni glavi, nam omogoči da lahko nastavimo razmak in pritisk čeljusti.

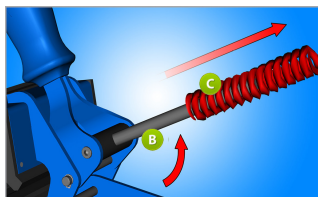


* Slike proizvodov so simbolične. Vse dimenzije so v mm, masa v g. Vse navedene dimenzije lahko odstopajo v tolerančnih merah.

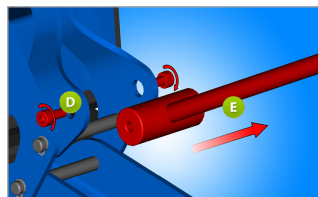
Uporaba (slike)



S ključem 13 odvijemo matico krovno M8 (A) iz vzvoda ročaja. POZOR pri odvijanju, saj je vzmet stisnjena in lahko pri nepazljivem odvijanju izskoči.



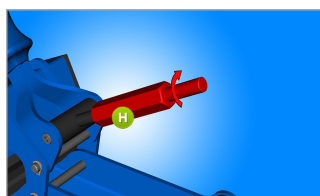
Ročaj potisnemo proti čeljustim, ter s tem iz vodila vzvoda izvlečemo vzvod ročaja (B) in odstranimo vzmet (C). Matice in vzmeti za sistem z vijakom več ne potrebujemo.



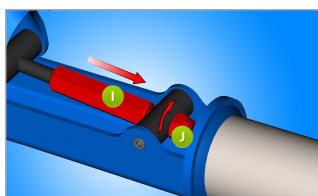
Odvijemo imbus vijaka M4 (D) iz ročaja, ter odstranimo vzvod ročaja (E), ki ga tudi za sistem z vijakom ne bomo potrebovali.



Med pločevinasti del ročaja vstavimo nov vzvod ročaja (krajši) (F) in ga pritrdimo z dvema vijakoma imbus M4 (G) v ročaj.



Na vzvod ročaja privijemo novo matico nastavno M8 (H), nekako do polovice vzvoda.



Matico nastavno M8 (I) potisnemo skozi vodilo vzvoda, ter nanj pritrdimo novo matico samovarovalno M8 (J) s ključem 13, ob tem moramo z drugim ključem 13 pridržati matico nastavno M8. Matico samovarovalno M8 privijemo tako, da je med njo in vodilom vzvoda še malenkost zračnosti, da lahko matico nastavno nato z roko privijamo in odvijamo.