

Vijak za podesivu steznu glavu 1693.1

1693.12



Profili



Atributi proizvoda

- Zamjena opruge zavrtnjem na steznoj glavi omogućava lako podešavanje otvora i stezanja čeljusti.



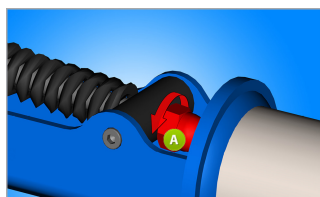
623205



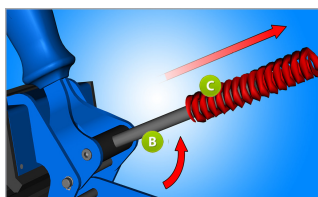
134

* Slike proizvoda su simbolične. Sve dimenzije su u mm, masa je u g.

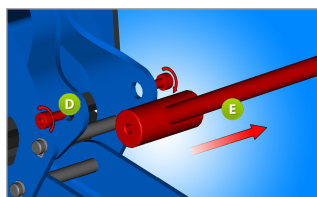
upotreba (pictures)



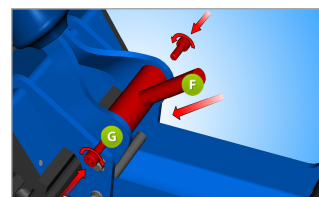
Matica (M8) s poluge stege odvije se ključem dimenzije 13. PAŽNJA: pri odvijanju treba obratiti pažnju da je opruga sabijena i da se ne može naglo osloboditi i povrediti rukovatelja pri nepažljivom odvijanju.



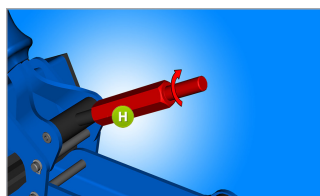
Potisnite ručicu prema čeljustima stege i povucite polugu ručice (B) iz vodilice, pa oslobodite oprugu (C)



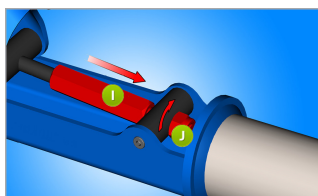
Odvijte vijke M4 (D) i oslobodite polugu ručice (E) koja neće biti potrebna za sustav s vijkom.



Postavite novu, kraću polugu (F) u predviđeni dio ručice i pritegnite s dva vijka M4 (G).



Na polugu ručice postavimo novu maticu M8 (H), približno na sredini dužine poluge



Podešavajuću maticu M8 (I) potisnemo kroz vodilice poluge i uz pomoć ključa dim.13 postavimo novu hex maticu M8 (J), dok za to vreme drugim ključem 13 pridržavamo podešavajuću maticu M8. Šestostranu (hex) maticu M8 pritegnemo tako da između nje i vodilice poluge postoji malo prostora te vodimo polugu tako da je moguće zategnuti ili odvinuti maticu.