

Wzmocniony klucz do rur

492/6



Profile

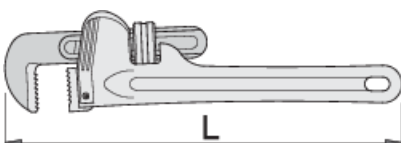
Premium 



Cechy produktu





- materiał: stal chromo- wanadowa premium
- szczęki olejowo utwardzane, zęby dodatkowo indukcyjnie utwardzane
- wymienne szczęki, fosforyzowane
- regulowana górna szczęka
- lakierowana rękojeść
- szczęki i śruby jako części zamienne dla art.. 492, 490 i 492L

Użycie:

- chwytanie, obracanie rur pod różnym kątem, chwytanie nakrętek



	L"	"	O _{max}	L	
601544	8"	1"	34	200	375
601545	10"	1.1/2"	49	250	760

	L"		 max	L	
618893	12"	1.3/4"	55	300	1100
601546	14"	2"	60	350	1520
601547	18"	2.1/2"	76	450	2360
601548	24"	3"	89	600	4126
601549	36"	5"	140	900	8800
618894	48"	6"	165	1200	14800

* Przedstawiony wygląd produktu jest orientacyjny. Wszystkie wymiary są w mm, podana waga w gramach

Użycie (Obrazy)



Fotografia (Obrazy)



Części zamienne



Zestaw części zamiennych dla 492/6 i 490/6, 492AL

Często zadawane pytania

Czy ma znaczenie, czy używam klucza do rur model 492 czy 494?

Funkcje obu modeli kluczy są identyczne.