

# Campagnolo Power a Ultra Torque sada nářadí, i pro Fulcrum Ultra Torque

1626A



## Profily

---



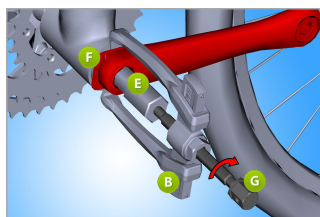
623207



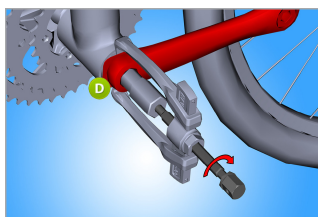
820

\* Obrázky produktů jsou symbolické. Všechny rozměry jsou v mm a hmotnost v gramech. Všechny uvedené rozměry se mohou lišit v toleranci.

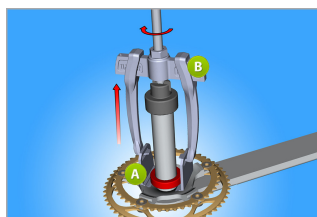
## Používání (obrázky)



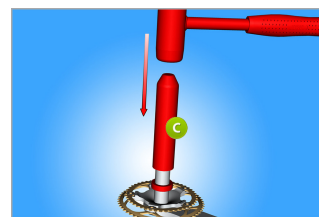
Pro odstranění kliky Campagnolo® Ultra Torque použijte tenkou ochrannou desku (F), kterou vložíte mezi kliku a víčko. Poté vložte prodloužený pin (E) a pomocí univerzálního stahováku (B), odstraňte kliku otáčením vřetene (G) ve směru hodinových ručiček pomocí 19 mm klíče nebo ráčny.



Chceme-li odstranit Campagnolo® Power Torque karbonovou kliku, postup je stejný jako s hliníkovou klikou, kromě toho, že musíme použít silnější plastový chránič.



Chcete-li odstranit ložiska z kliky, používáme univerzální stahovák (B) společně s rozšířením pro odstranění ložiska (A).



Chceme-li nainstalovat ložiska na klice, používáme nástroje na montáž ložisek (C) spolu s kladivem.

## náhradní části



Sada pro demontáž hliníkové klikové hřídele Campagnolo pro 1626A



Sada pro demontáž Campagnolo Carbon 1626A



Čep stahováku ložisek typu Campagnolo 1626/2



Nástavec k vyjmutí ložisek pro 1626A



Nástroj pro montáž ložisek Campagnolo



Vřeteno pro 1626/2



Miska pro vřeteno 1626/2