

Belső csapágylehúzó

689/5BI



Profilok



Termékjellemzők

- anyaga: Premium króm-vanádium acél
- kovácsolt, teljes anyagában nemesített
- surface finish: zinc plated according to ISO 2081:2018 (E)
- ergonomikus, megerősített, kétkomponensű markolat

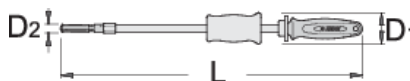
Előnyök:

- a készlet 6 lehúzókart tartalmaz 7-9, 10-12, 12-15, 17-20, 22-28, 30-36 belső csapágméretekhez

Használat:

- különböző típusú csapágak lehúzásához használható: csapágy megfogása belülről történik

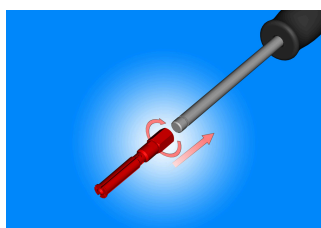
- a csapágy eltávolítása 1 kg tömeggel



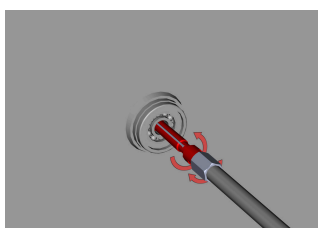
	D1	D2↓	D2↑	L↓	L↑	
622587	52	6,5	36	495	555	3300

* A termékképek illusztrációk. Minden feltüntetett méret milliméterben, a tömegek grammokban. Az összes feltüntetett méret eltérhet a toleranciának megfelelően.

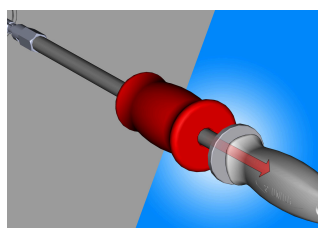
Használat (pictures)



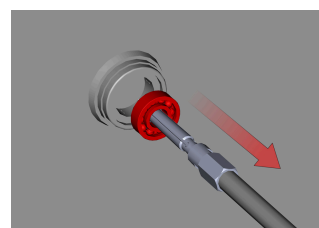
Használat előtt csavarja rá a megfelelő méretű eltávolító-adaptert a nyélre.



Illesszük az eszközt a csapágházból eltávolítani kívánt csapágyba. Ezt követően hajtsuk a menetes tuskót az eltávolítóba, amely szétnyitja az eszközt, így az hozzáigazodik a csapágy furataihoz.



Egyenletes ütésekkel lazítsuk meg a csapágyat a csúszókalapács segítségével.



Pár ütést követően a csapágy gyorsan, könnyen és sérülésmentesen eltávolítható a csapágházból.

Pótalkatrészek

Lehúzókarom 689/5BI belső csapáglehúzóhoz

Frequently asked questions

What information is important for the 689/2BI puller (for internal bearing extraction) when selecting the appropriate arm of the puller?

The diameter of the inner bearing ring is important. Depending on the diameter, we select the appropriate arm for the puller.